

DIAGNOZA
PROBLEMÓW SPOŁECZNYCH
NA TERENIE MIASTA SEJNY

Oficyna Profilaktyczna

Dworcowa 9a/19

30-556 Kraków

tel. 12 39 50 665

fax: 12 39 50 665

Spis treści

1. Wprowadzenie do badania	3
2. Metodologia badania	4
3. Badanie uczniów szkoły podstawowej Miasta Sejny.....	5
3.1. Struktura badanej próby	5
3.2. Problem alkoholowy z perspektywy uczniów szkoły podstawowej Miasta Sejny	5
3.3. Problem narkotykowy i dopalaczy z perspektywy uczniów szkoły podstawowej Miasta Sejny	8
3.4. Problem przemocy z perspektywy uczniów szkoły podstawowej Miasta Sejny	12
3.5. Inne uzależnienia z perspektywy uczniów szkoły podstawowej Miasta Sejny.....	15
4. Badanie uczniów szkoły ponadpodstawowej Miasta Sejny	18
4.1. Struktura badanej próby	18
4.2. Problem alkoholowy z perspektywy uczniów szkoły ponadpodstawowej Miasta Sejny	18
4.3. Problem narkotykowy i dopalaczy z perspektywy uczniów szkoły ponadpodstawowej Miasta Sejny	21
4.4. Problem przemocy z perspektywy uczniów szkoły ponadpodstawowej Miasta Sejny	26
4.5. Inne wybrane problemy społeczne z perspektywy uczniów szkoły ponadpodstawowej Miasta Sejny	30
5. Badanie mieszkańców Miasta Sejny.....	35
5.1. Struktura badanej próby	35
5.2. Postrzeganie wybranych zagrożeń lokalnych i problemów społecznych przez dorosłych mieszkańców	37
5.3. Problem alkoholowy z perspektywy dorosłych mieszkańców Miasta Sejny.....	38
5.4. Problem narkotykowy i dopalaczy z perspektywy dorosłych mieszkańców Miasta Sejny.....	42
5.5. Problem przemocy z perspektywy dorosłych mieszkańców Miasta Sejny.....	46
5.6. Inne wybrane problemy społeczne z perspektywy dorosłych mieszkańców Miasta Sejny.....	50
6. Badanie sprzedawców Miasta Sejny	55
6.1. Struktura badanej próby	55
6.2. Problem alkoholowy z perspektywy sprzedawców Miasta Sejny	56
6.3. Inne problemy społeczne z perspektywy sprzedawców Miasta Sejny.....	60
8. Wnioski i rekomendacje z badań.....	62

1. Wprowadzenie do badania

W celu przeprowadzenia diagnozy zagrożeń społecznych na terenie miasta Sejny przeprowadzono badanie ankietowe, które objęło trzy wybrane grupy mieszkańców miasta. Łącznie w badaniu wzięło udział 315 respondentów.

I.

II.

III.

DZIECI I MŁODZIEŻ SZKOLNA (uczniowie szkół podstawowych 10-13 lat, szkół gimnazjalnych lat oraz uczniowie ponadgimnazjalnych 14-19) (200 osób)	DOROŚLI MIESZKAŃCY MIASTA (100 osób)	SPRZEDAWCY ALKOHOLU (15 osób)
---	--	---

Celem przeprowadzonych badań była analiza **wybranych problemów społecznych, występujących na terenie miasta**. Badany obszar dotyczył kwestii takich jak:

- **Problem alkoholowy** – spożywanie, uzależnienie oraz dostępność napojów alkoholowych dla dzieci i młodzieży szkolnej na terenie miasta, skala problemu wśród dorosłych mieszkańców miasta;
- **Problem narkotykowy** – rozpowszechnienie i dostępność narkotyków oraz dopalaczy, skala problemu wśród dorosłych mieszkańców, dzieci i młodzieży szkolnej na terenie miasta;
- **Zjawisko przemocy na terenie szkoły oraz domu** – skala problemu;
- **Seksualność wśród młodzieży** - skala problemu
- **Korzystanie z komputera** – z uwzględnieniem narażenia na zjawisko przemocy w Internecie;
- **Problem hazardu** – skala problemu;

Dane zostały zebrane na przełomie października i listopada 2015 r. Zrealizowano łącznie 315 ankiet. Zróżnicowany dobór próby do badania umożliwił pogłębienie badanych zjawisk związanych bezpośrednio z zagrożeniami społecznymi na terenie miasta Sejny, uzyskaniem informacji oraz opinii z różnych środowisk uczniów szkolnych, a także dorosłych mieszkańców oraz sprzedawców alkoholu

na terenie miasta. Analiza i interpretacja danych pozwoliła na sformułowanie wniosków oraz rekomendacji względem planowanych przyszłych działań profilaktycznych w mieście.

2. Metodologia badania

Badanie diagnozujące problemy społeczne na terenie miasta Sejny zostało przeprowadzone zgodnie z metodologią ilościową, przy użyciu kwestionariusza ankiety. Koncepcja badania uwzględniła zapewnienie trafności i rzetelności planowanych działań, które polegały na zgromadzeniu informacji od różnych grup uczniów (uczniów szkół podstawowych oraz uczniów szkół gimnazjalnych oraz ponadgimnazjalnych), dorosłych mieszkańców oraz sprzedawców alkoholu na terenie miasta. Głównym celem badania było poznanie opinii oraz postaw względem wybranych problemów społecznych: problemu alkoholowego, nikotynowego, narkotykowego, przemocy (w tym cyberprzemocy), hazardu, a także oszacowanie skali występowania tych zjawisk w badanym mieście.

W celu znalezienia odpowiedzi na główne kwestie problemowe przeprowadzone zostały trzy komplementarne badania. Do badania wybrano trzy grupy, których opinie pozwoliły na wieloaspektowe potraktowanie badanej tematyki, analizę nasilenia oraz dynamiki wybranych problemów: uczniów, dorosłych mieszkańców oraz sprzedawców alkoholu. Każda grupa respondentów wniosła coś nowego względem badanych zagadnień i pozwoliła na lepszą diagnozę oraz głębsze zrozumienie, czego efektem końcowym jest niniejszy raport z badań.

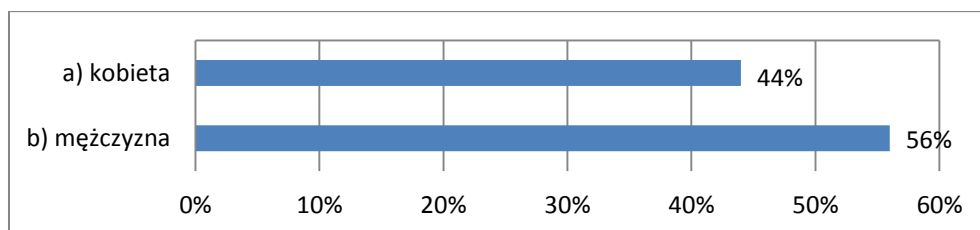
Kwestionariusz ankiety użyty w badaniu miał, niezależnie od badanej grupy, podobną konstrukcję. Różnice w kwestionariuszach kierowanych do różnych grup, związane były przede wszystkim z ich specyfiką, która wymagała szeregu spersonalizowanych pytań. Badanie respondentów odbyło się drogą papierową. Ankieta wypełniana była samodzielnie przez badanych, co ma niebagatelną rolę w przypadku badania postaw i opinii względem delikatnych i drażliwych kwestii (alkoholizm, przemoc, zażywanie narkotyków). Przed przystąpieniem do ankietowania dzieci i młodzieży, za każdym razem uzyskiwano zgodę dyrekcji szkół na przeprowadzenie badania w placówce szkolnej, udzielano informacji o całkowitej anonimowości oraz o zasadach wypełniania kwestionariuszy.

Wyniki przedstawione w raporcie mają charakter procentowy, a ewentualne dysproporcje związane są z zaokrągleniem do liczb całkowitych. W ankiecie pojawiły się także pytania wielokrotnego wyboru.

3. Badanie uczniów szkoły podstawowej Miasta Sejny

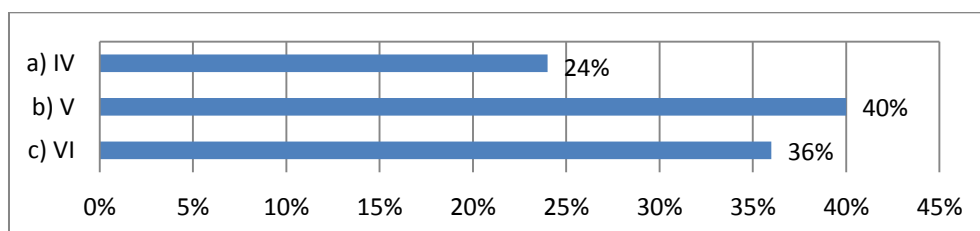
3.1. Struktura badanej próby

W badaniu wzięło udział 50 uczniów szkoły podstawowej, w tym 44% kobiet oraz 56% mężczyzn.



Wyk. 1. Struktura badanej próby według płci.

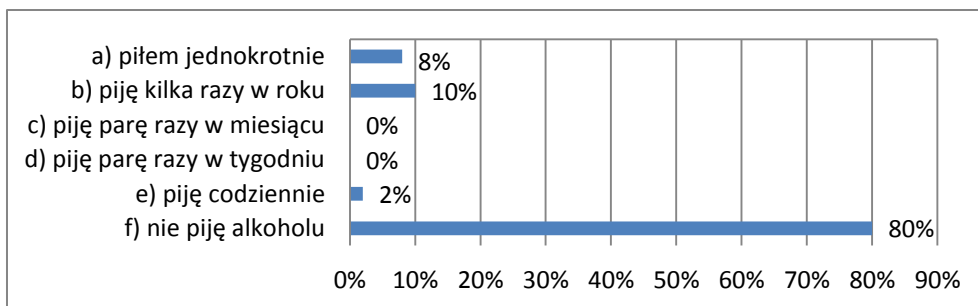
W próbie najwięcej uczniów ze szkół podstawowych było w kategorii klas V (40%), następnie 36% klas VI, 24% klas IV.



Wyk. 2. Struktura badanej próby według klas

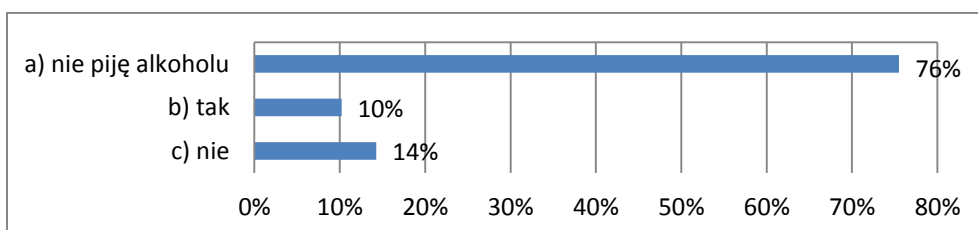
3.2. Problem alkoholowy z perspektywy uczniów szkoły podstawowej Miasta Sejny

Pierwszym problemem społecznym diagnozowanym wśród uczniów szkoły podstawowej było zagrożenie alkoholizmem. Respondentów zapytano m.in. o spostrzeżenia na temat spożywania alkoholu, co pozwoliło na przybliżone oszacowanie skali zjawiska.



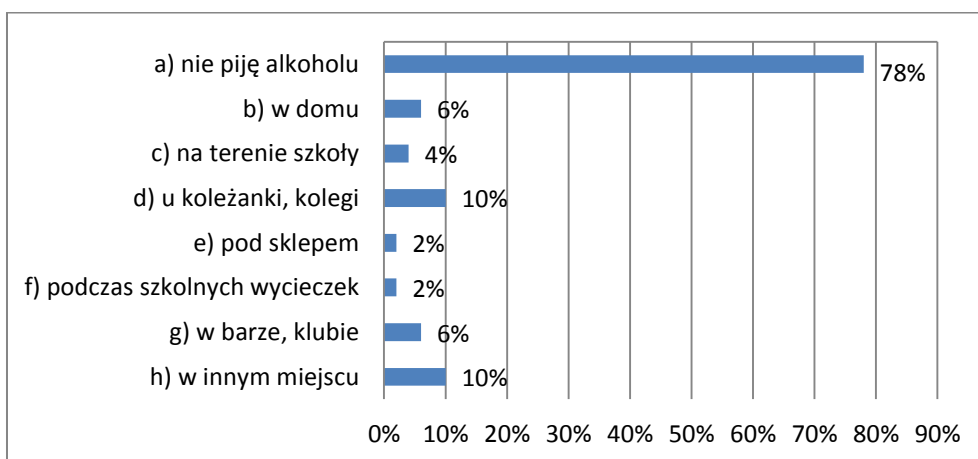
Wyk. 2. Pijesz alkohol?

80% ankietowanych nie pije alkoholu, natomiast 8% spożywało jednokrotnie, 10% piło kilka razy w roku, 2% spożywa codziennie.



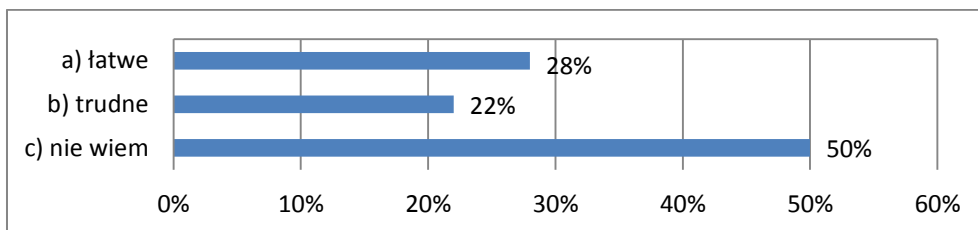
Wyk. 3. Czy rodzice wiedzą, że pijesz alkohol?

14% respondentów przyznaje się, że ich rodzice nie wiedzą o eksperymentowaniu z alkoholem. 10% zaznaczyło, że rodzice wiedzą o tego typu zachowaniach. 76% ankietowanych twierdzi, że nie pije alkoholu.



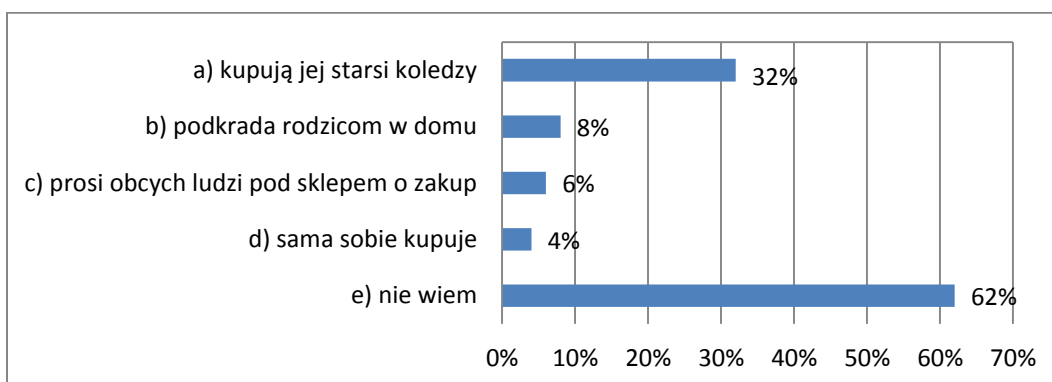
Wyk. 4. Gdzie zdarzyło Ci się pić alkohol? Wybierz z listy wszystkie odpowiedzi zgodne z prawdą.

Dzieci najczęściej spożywają alkohol u kolegów i koleżanek (10%). Dość niepokojący jest odsetek wskazań, świadczący o tym, że uczniowie piją napoje alkoholowe w domu (6%), na terenie szkoły (4%) oraz podczas wycieczek szkolnych (2%). Osoby niepełnoletnie w tych miejscach powinny znajdować się pod opieką rodziców, opiekunów lub nauczycieli. Uczniowie mają również dostęp do alkoholu pod sklepem oraz w barach i klubach (8%). 10% wskazuje na inne miejsca.



Wyk. 5. Gdybyś chciał zdobyć alkohol w swojej miejscowości byłoby to:

22% badanych uczniów wskazuje, że zdobycie alkoholu w ich miejscowości jest trudne. 28% respondentów twierdzi, że jest to łatwe, zaś 50% twierdzi, że nie ma zdania w badanej kwestii co może wskazywać na brak wiedzy w tym obszarze.

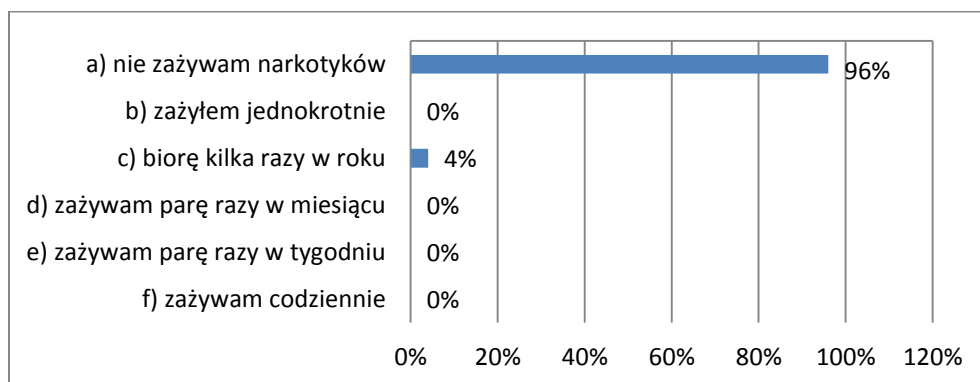


Wyk. 6. Jak młodzież w Twojej okolicy może zdobyć alkohol? Wybierz z listy wszystkie odpowiedzi zgodne z prawdą.

Respondenci uważają, że rówieśnicy zdobywają alkohol za pośrednictwem starszych kolegów (32%) lub sami sobie kupują (4%). Również proszą obcych ludzi znajdujących się w pobliżu sklepu o zakup (6%) lub też podkradają rodzicom w domu (8%).

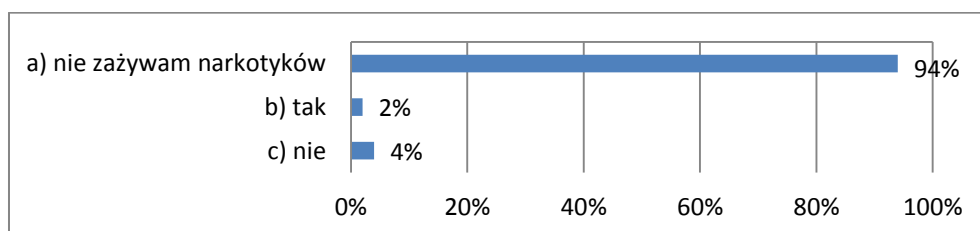
3.3. Problem narkotykowy i dopalaczy z perspektywy uczniów szkoły podstawowej Miasta Sejny

Kolejnym aspektem diagnozowanym był problem narkotykowy i dopalaczy.



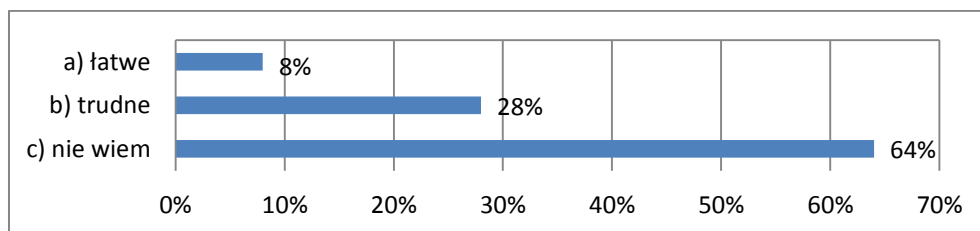
Wyk. 7. Zażywasz narkotyki?

96% ankietowanych nie zażywa narkotyków, 4% zażyło kilka razy w roku.



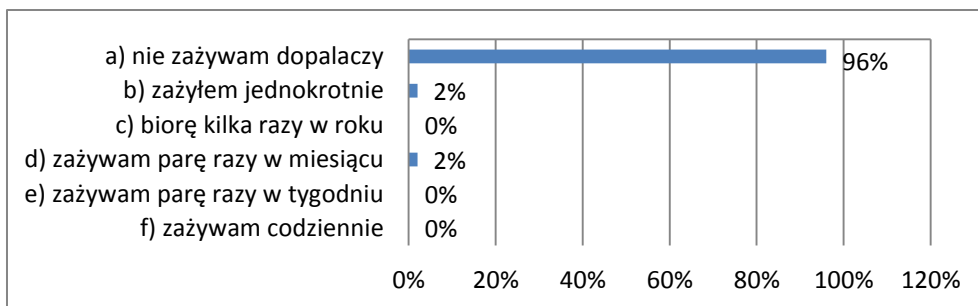
Wyk. 8. Czy rodzice wiedzą, że zażywasz narkotyki?

4% ankietowanych potwierdza, że ich rodzice wiedzą o zażywaniu narkotyki. 2% uczniów nie przyznało się rodzicom do zażywania dopalaczy. 94% uczniów nie zażywa narkotyków.



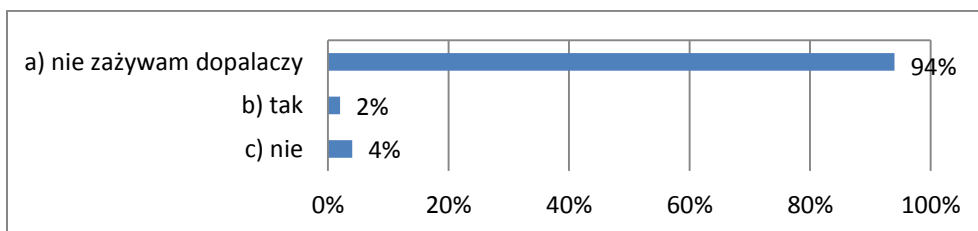
Wyk. 9. Gdybyś chciał zdobyć narkotyki w swojej miejscowości byłoby to:

8% uczniów wskazuje, że zdobycie narkotyków w mieście jest łatwe. 28% respondentów twierdzi, że jest to trudne, zaś 64% twierdzi, że nie ma zdania w badanej kwestii co może wskazywać na brak wiedzy w tym obszarze.



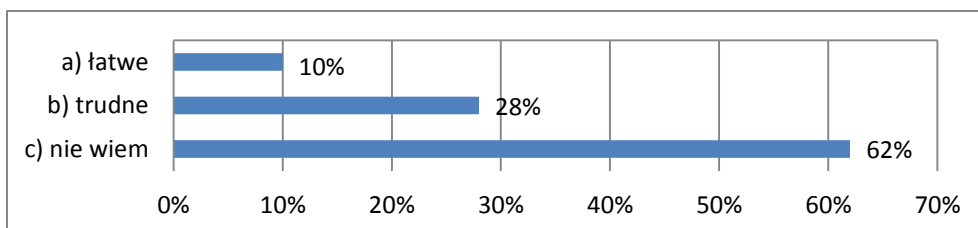
Wyk. 10. Zażywasz dopalacze?

96% ankietowanych nie zażywa dopalaczy, natomiast 2% zażyło jednokrotnie, 2% zażywa parę razy w miesiącu.



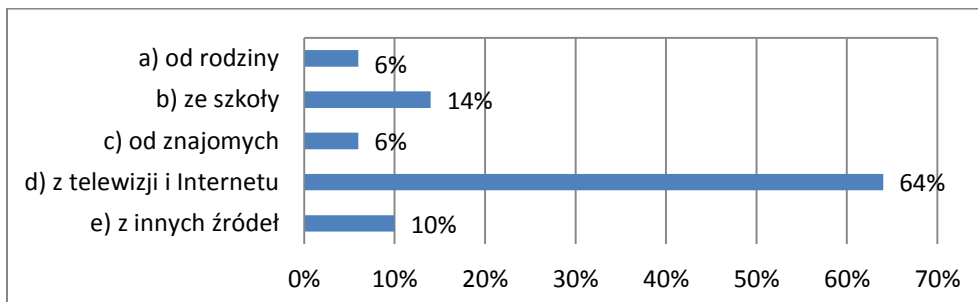
Wyk. 11. Czy rodzice wiedzą, że zażywasz dopalacze?

2% ankietowanych potwierdza, że ich rodzice wiedzą o zażywaniu dopalaczy. 4% uczniów nie przyznała się rodzicom do zażywania dopalaczy. 94% uczniów nie zażywa dopalaczy.



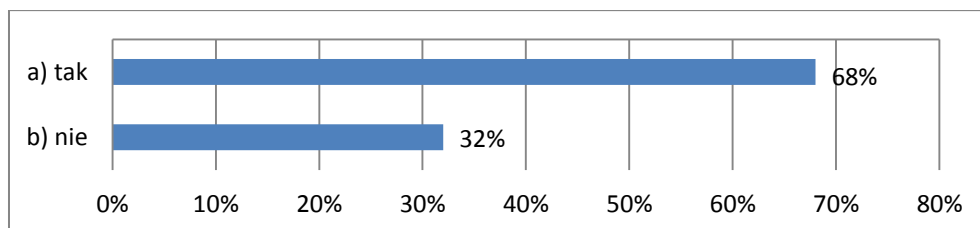
Wyk. 12. Gdybyś chciał zdobyć dopalacze w swojej miejscowości byłoby to:

10% uczniów wskazuje, że zdobycie narkotyków w mieście jest łatwe. 28% respondentów twierdzi, że jest to trudne, zaś 62% twierdzi, że nie ma zdania w badanej kwestii co może wskazywać na brak wiedzy w tym obszarze.



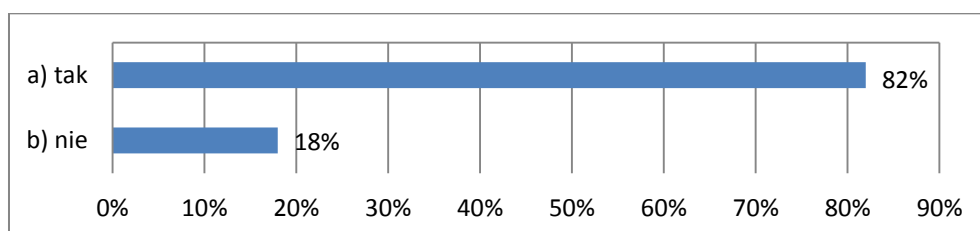
Wyk. 13. Skąd czerpiesz wiedzę dotyczącą narkotyków i dopalaczy?

64% respondentów czerpie wiedzę na temat narkotyków i dopalaczy z telewizji i Internetu, 14% ze szkoły, pozostali od rodziny (6%) i znajomych (6%). Z innych źródeł korzysta 10% ankietowanych.



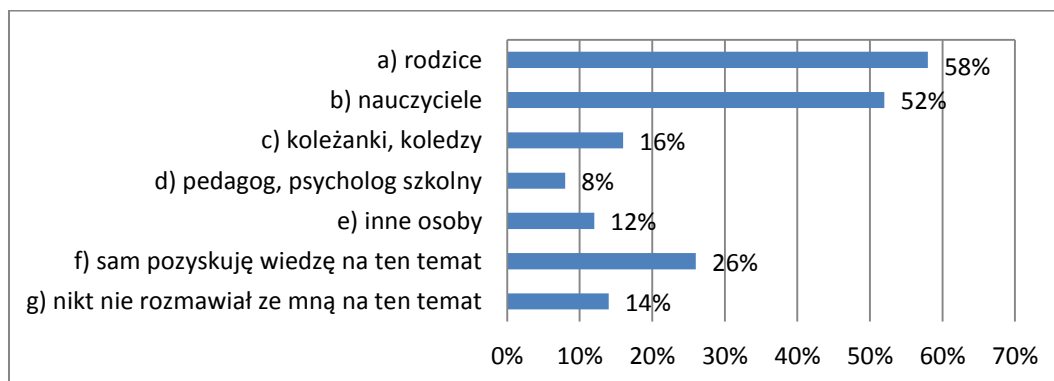
Wyk. 14. Czy znasz konsekwencje prawne związane z zażywaniem narkotyków i dopalaczy?

68% ankietowanych zna konsekwencje prawne związane z zażywaniem narkotyków i dopalaczy, 32% nie ma wiedzy w tej kwestii.



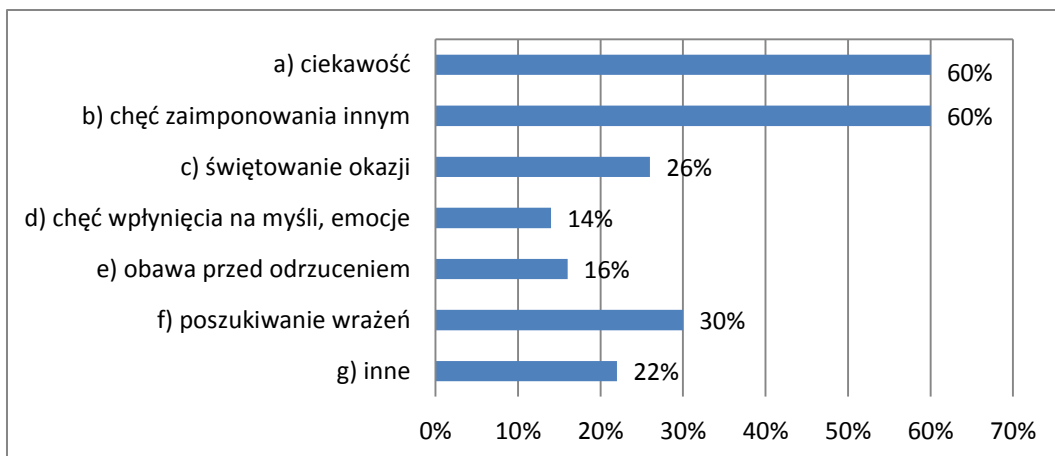
Wyk. 15. Czy znasz konsekwencje zdrowotne związane z zażywaniem narkotyków i dopalaczy?

82% ankietowanych zna konsekwencje zdrowotne związane z zażywaniem narkotyków i dopalaczy, 18% nie ma wiedzy w tej kwestii.



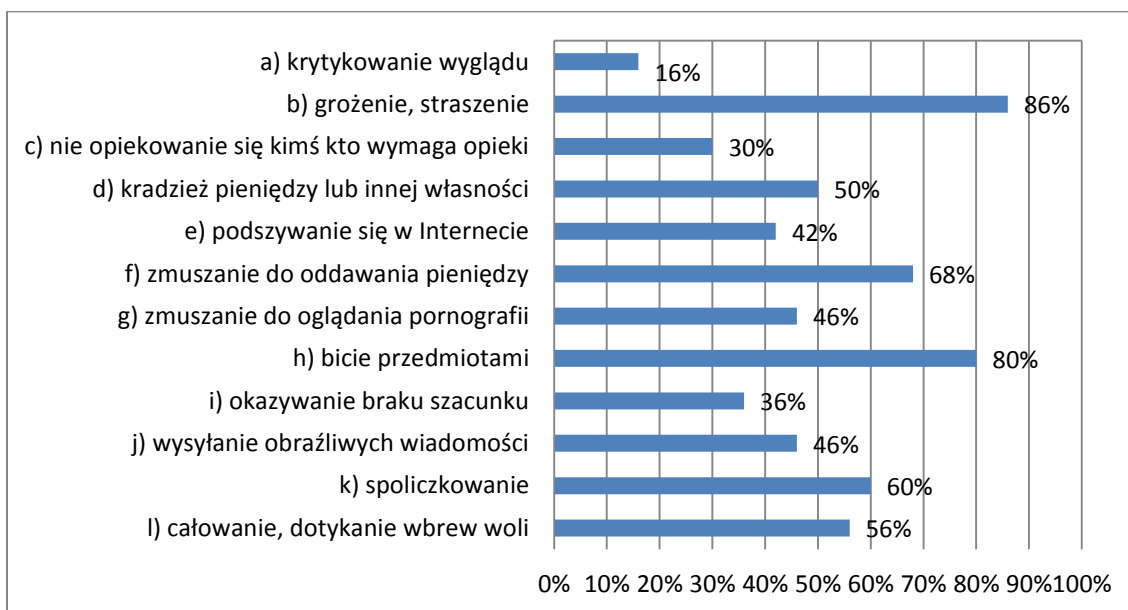
Wyk. 16. Kto rozmawiał z Tobą na temat działania i szkodliwości środków takich jak alkohol, narkotyki, dopalacze? Możesz wybrać wszystkie odpowiedzi zgodne z prawdą.

Na temat szkodliwości działania, alkoholu, narkotyków i dopalaczy uczniowie rozmawiali głównie z rodzicami (58%) oraz nauczycielami (52%). 8% prowadziło rozmowy z pedagogiem lub psychologiem szkolnym. 26% ankietowanych pozyskuje samodzielnie wiedzę. 16% uczniów wskazało na koleżanki i kolegów oraz inne osoby 12%. 14% respondentów wskazuje, że nikt nie rozmawiał z nimi o szkodliwości substancji psychoaktywnych.



Wyk. 17. Z jakich powodów osoby w Twoim wieku sięgają po alkohol, narkotyki, dopalacze. Możesz wybrać wszystkie odpowiedzi zgodne z prawdą.

Wśród powodów sięgania po narkotyki przez rówieśników gimnazjalistów, wskazują oni na chęć zaimponowania innym (60%) oraz ciekawość (60%). 16% ankietowanych wskazuje na niepokojącą motywację – obawę przed odrzuceniem. 25% wskazuje na świętowanie okazji. 30% wskazuje na poszukiwanie wrażeń oraz chęć wpłynięcia na myśli, emocje%. 22% wskazuje na inne nie określone powody.

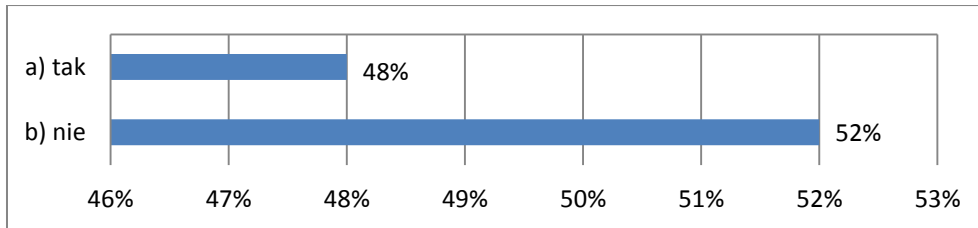


Wyk. 18. Które z wymienionych poniżej sytuacji są Twoim zdaniem aktem przemocy? Możesz wybrać wszystkie odpowiedzi zgodne z prawdą.

Większość ankietowanych wskazuje na grożenie i straszenie jako sytuację, która ich zdaniem wiąże się z aktem przemocy. 80% wskazało na bicie przedmiotami, po 68% wskazało na zmuszenie do oddawania pieniędzy i kradzież pieniędzy lub innej własności (50%). 60% spoliczkowanie, zaś 46% wskazało na wysyłanie obraźliwych wiadomości. Na zmuszenie do oglądanie pornografii wymieniło 46% ankietowanych. Cyberprzemoc potwierdziło 42% ankietowanych. Pozostali ankietowani wskazali na okazywanie braku szacunku (36%) oraz nieopiekowanie się kimś kto wymaga opieki (30%).

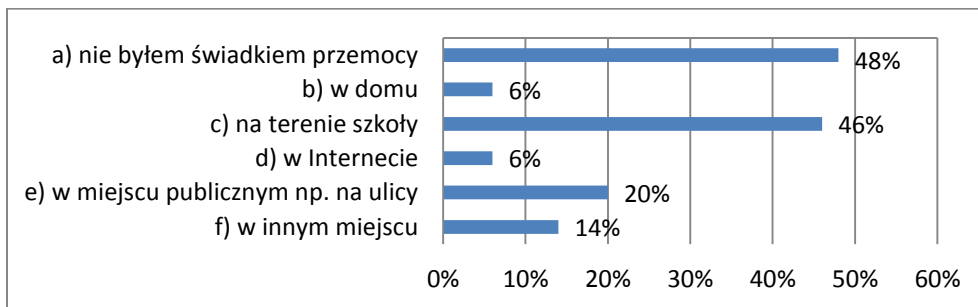
3.4. Problem przemocy z perspektywy uczniów szkoły podstawowej Miasta Sejny

Kolejnym poruszonym problemem diagnozowanym była przemoc rówieśnicza oraz przemoc domowa.



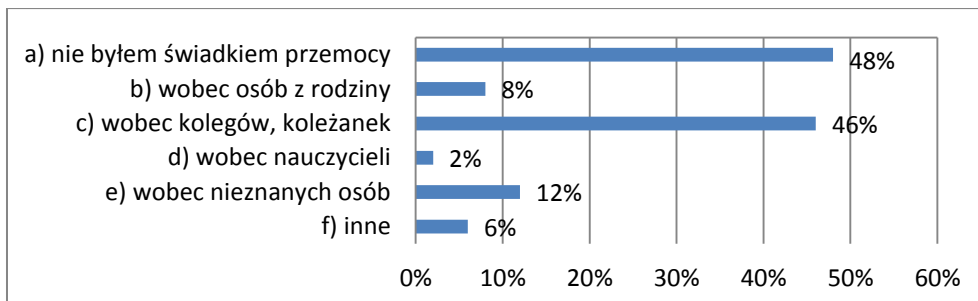
Wyk. 19. Czy byłeś kiedyś świadkiem przemocy?

48% ankietowanych było świadkiem przemocy. 52% nie miało takich doświadczeń.



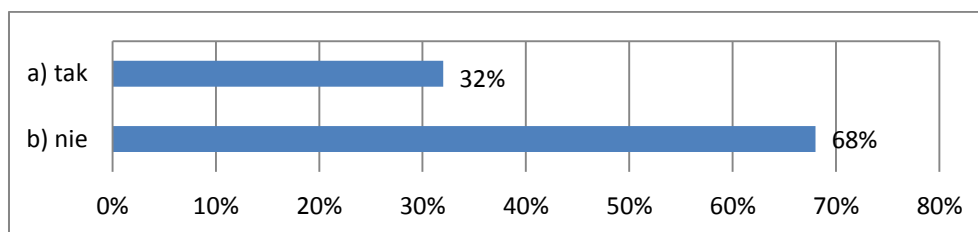
Wyk. 20. Gdzie akt przemocy którego byłeś świadkiem miał miejsce? Wybierz z listy wszystkie odpowiedzi zgodne z prawdą.

Ankietowani, którzy byli świadkami zauważyli przemoc na terenie szkoły (45%) oraz miejscu publicznym (20%), następnie w Internecie (6%) oraz w domu (6%). 14% wskazuje na inne nieokreślone miejsca.



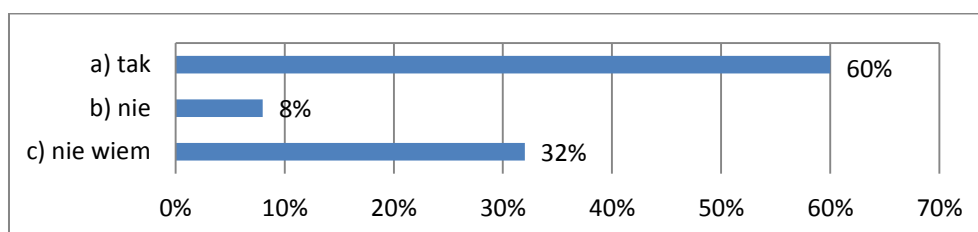
Wyk. 21. Wobec kogo przemoc była stosowana? Wybierz z listy wszystkie odpowiedzi zgodne z prawdą.

Ankietowani, którzy byli świadkiem przemocy zauważyli, że przemoc była stosowana wobec koleżanek i kolegów (46%), następnie wobec nieznanymi osobami (12%), wobec osób z rodziny (8%) i wobec nauczycieli (2%).



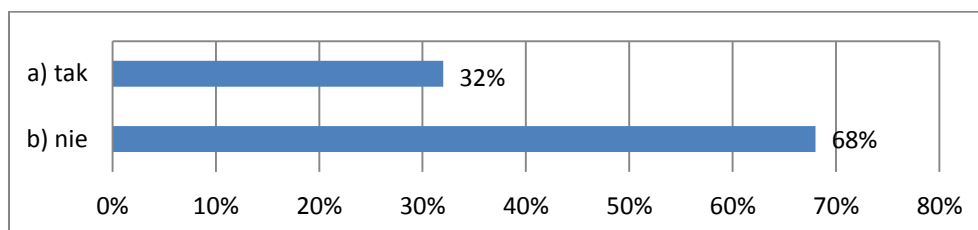
Wyk. 22. Czy zdarzyło Ci się doświadczyć przemocy?

60% ankietowanych doświadczyło przemocy. 8% procent nie miało takich doświadczeń.



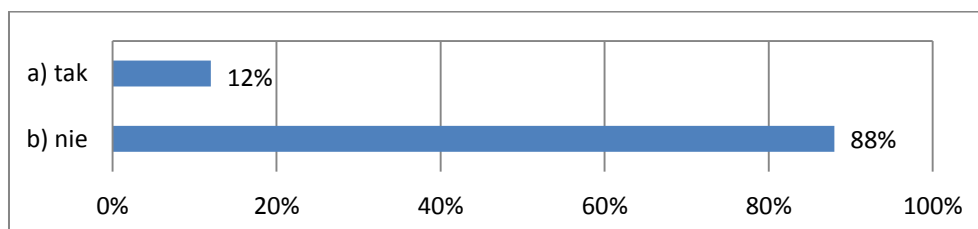
Wyk. 23. Czy w Twojej szkole występuje problem przemocy między uczniami?

60% uczniów wskazuje, że występuje w szkole przemoc między uczniami. 8% jest przeciwnego zdania. 32% nie ma wiedzy w badanej kwestii.



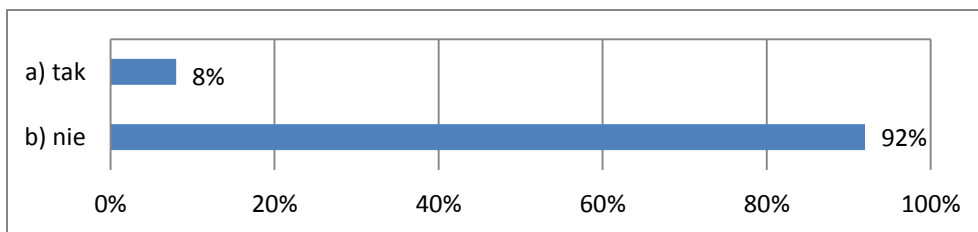
Wyk. 24. Czy doświadczyłeś kiedyś przemocy ze strony rówieśników?

68% ankietowanych deklaruje, że nie doświadczyło przemocy ze strony swoich rówieśników. Doświadczeń tego typu posiada 32% uczniów, którzy brali udział w badaniu diagnostycznym.



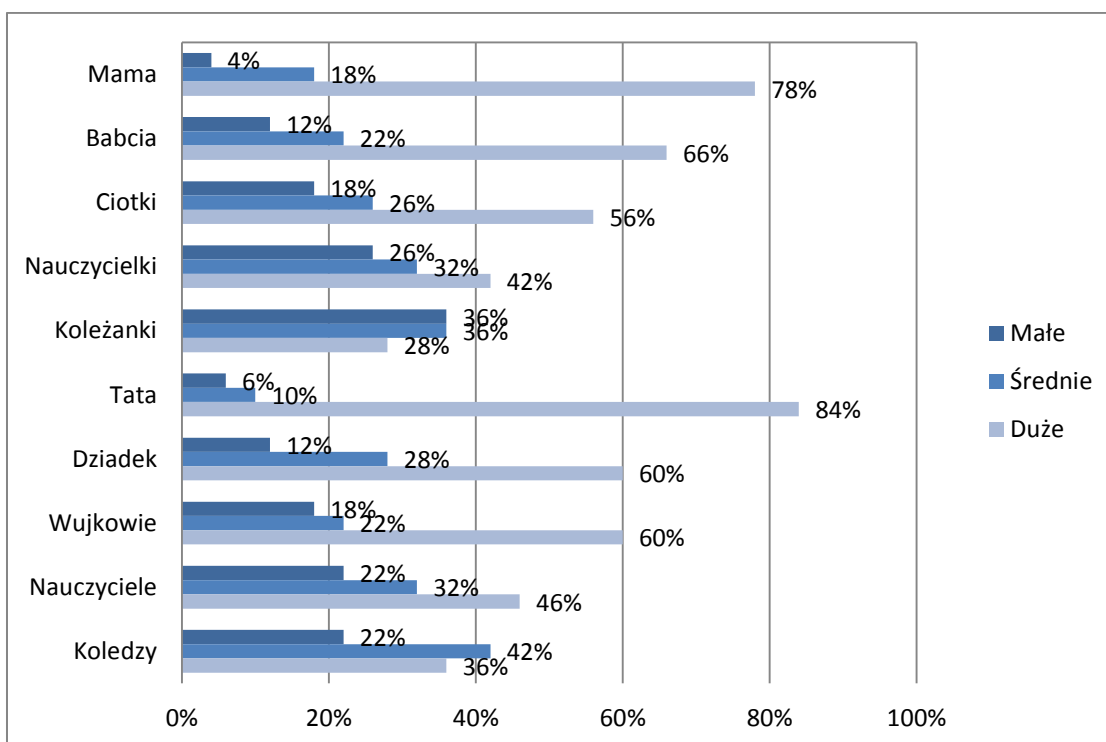
Wyk. 25. Czy samemu zdarzyło Ci się stosować przemoc wobec rówieśników?

Uczniowie (88%) deklarują, że nie stosowali przemocy wobec rówieśników. Trzeba jednak zwrócić uwagę, że w badanych szkołach podstawowych 12% uczniów przyznaje się do stosowania przemocy.



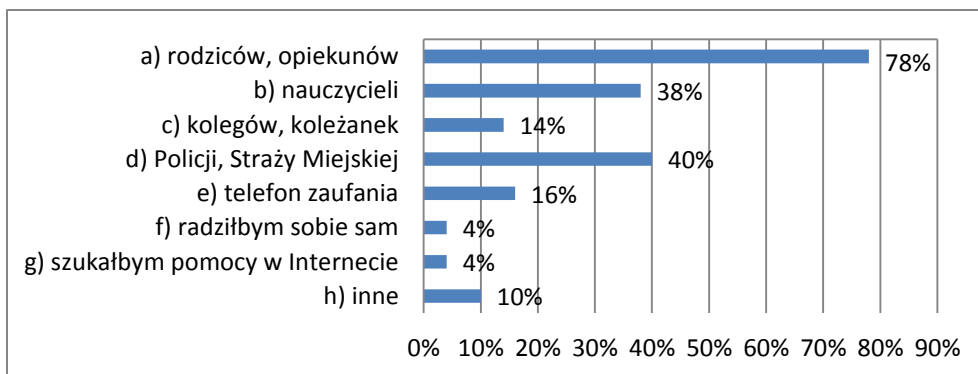
Wyk. 26. Czy w Twoim domu występuje problem przemocy?

W większości rodzin badanych uczniów nie występuje problem przemocy, jednak do takiej sytuacji przyznało się 8% badanych.



Wyk. 27. Oceń swoje poczucie bezpieczeństwa w towarzystwie poniżej wymienionych osób. Wybierz po jednej odpowiedzi dla każdej z grup osób.

Kolejne pytanie w kwestionariuszu skierowanym do dzieci dotyczyło oceny relacji rodzinnych z wymienionymi osobami: mama, tata, babcia, dziadek, ciotki, wujkowie, nauczyciele, nauczycielki, koleżanki, koledzy. Większość respondentów ocenia poczucie bezpieczeństwa z mamą, tatą oraz babcią i dziadkiem jako duże, a także z ciotkami i wujkami. W mniejszym stopniu silne poczucie bezpieczeństwa 42%-46% uczniów szkoły podstawowej odczuwają w stosunku do nauczycieli. Najmniejsze poczucie bezpieczeństwa ankietowani odczuwają w stosunku do koleżanek i kolegów.

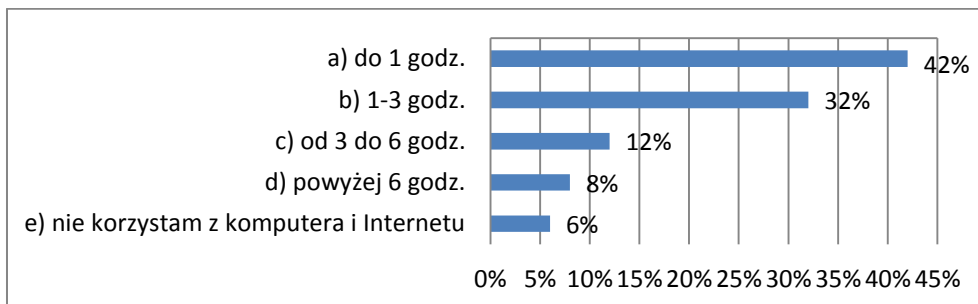


Wyk. 28. Do kogo zwróciłbyś się o pomoc będąc świadkiem lub doświadczając przemocy? Wybierz z listy wszystkie odpowiedzi zgodne z prawdą.

Ankietowani zwróciliby się najpierw o pomoc do rodziców, gdyby doświadczyli przemocy lub byli jej świadkiem. Następnie do Policji, Straży Miejskiej (40%). 38% zwróciłoby się o pomoc do nauczycieli. 16% skorzystałoby z telefonem zaufania. Pozostałe 14% poprosiłoby kolegów i koleżanki. 8% radziłoby sobie samo albo szukało pomocy w Internecie.

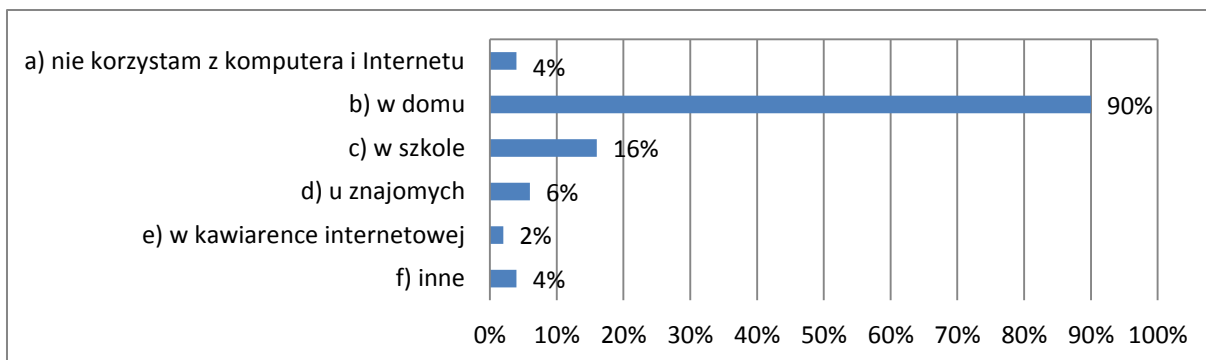
3.5. Inne uzależnienia z perspektywy uczniów szkoły podstawowej Miasta Sejny

Ankietowani zostali zapytani o ilości czasu jaki spędzają przed komputerem.



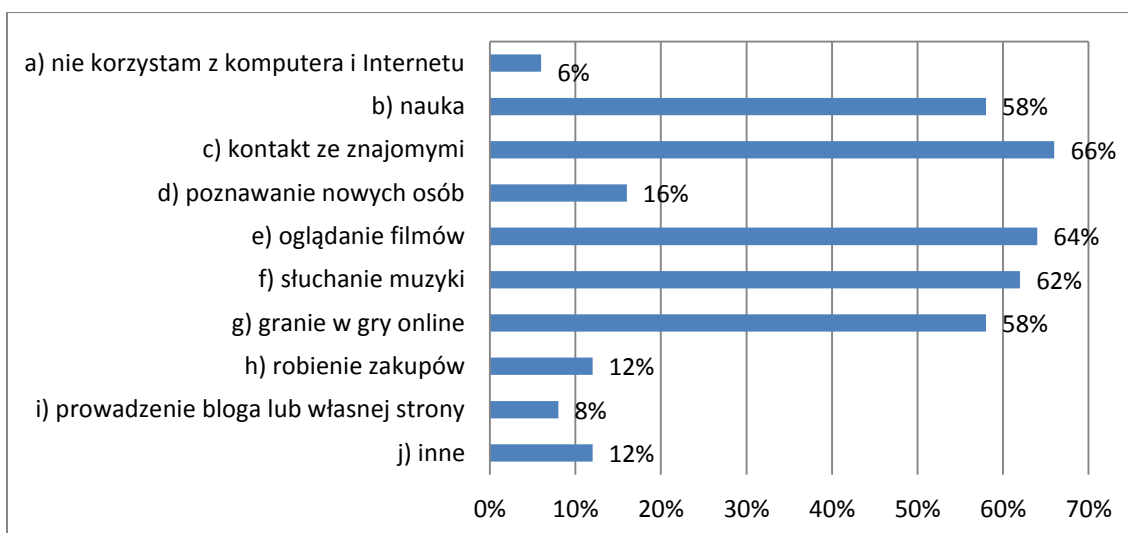
Wyk. 29. Ile czasu w ciągu dnia poświęcasz na korzystanie z komputera i Internetu?

Z analizy odpowiedzi wynika, że stosunkowo największa część (42%) uczniów używa sporadycznie komputera oraz 32% ankietowanych korzysta dziennie 1-3 godzin. 12% zaznaczyło, że korzysta z komputera od 3 do 6 godzin. Pozostałe 8% powyżej 6 godzin. 6% nie korzysta z komputera i Internetu.



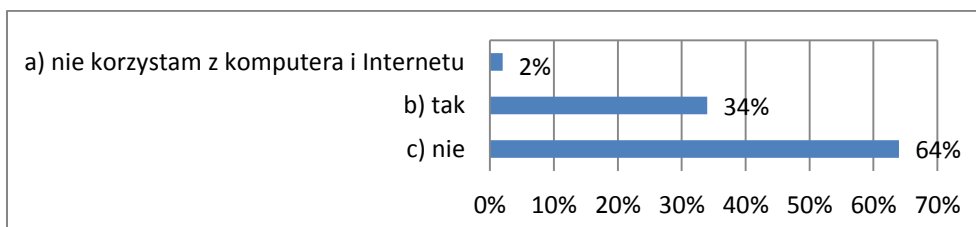
Wyk. 30. Gdzie najczęściej korzystasz z komputera i Internetu?

Ankietowani najczęściej korzystają z komputera i Internetu w domu 90%. 16% korzysta w szkole, 6% u znajomych oraz 2% w kawiarence internetowej. 4% wskazało na inne miejsca.



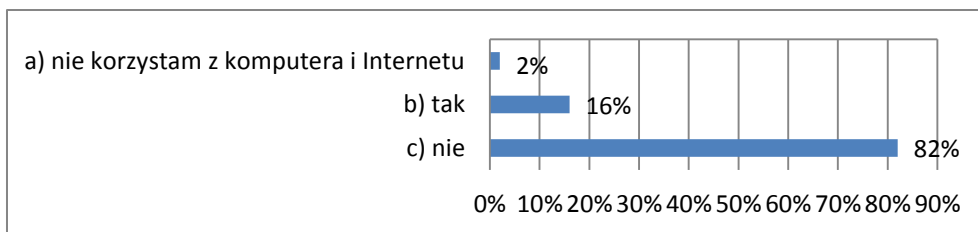
Wyk. 31. Z jakich powodów najczęściej korzystasz z komputera i Internetu? Wybierz z listy wszystkie odpowiedzi zgodne z prawdą.

34% czuło się źle z powodu braku komputera lub Internetu. 64% nie czuło się źle z powodu takiego braku.



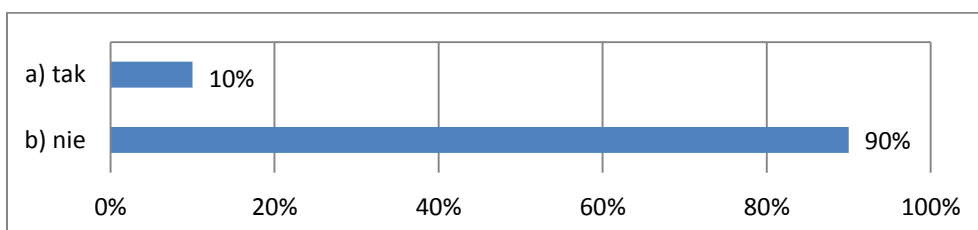
Wyk. 32. Czy czułeś się kiedykolwiek źle z powodu braku dostępu do komputera lub Internetu?

64% ankietowanych nie czuło się źle z powodu braku komputera lub Internetu. 34% czuło się źle z powodu braku Internetu.



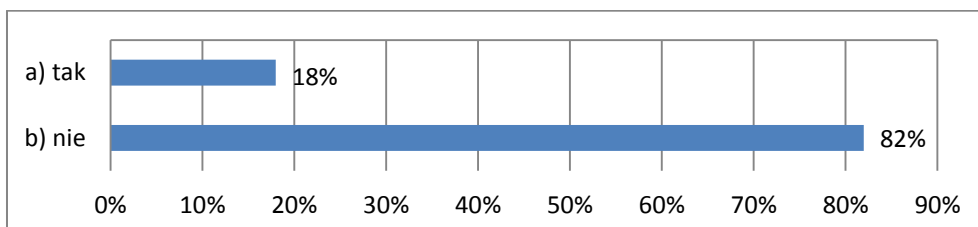
Wyk. 33. Czy zdarzyło Ci się kłamać, aby ukryć prawdziwą ilość czasu spędzanego na korzystaniu z komputera lub Internetu np. przed rodzicami?

16% kłamało, aby ukryć ilość czasu spędzanego na korzystaniu z komputera. 82% jest przeciwnego zdania.



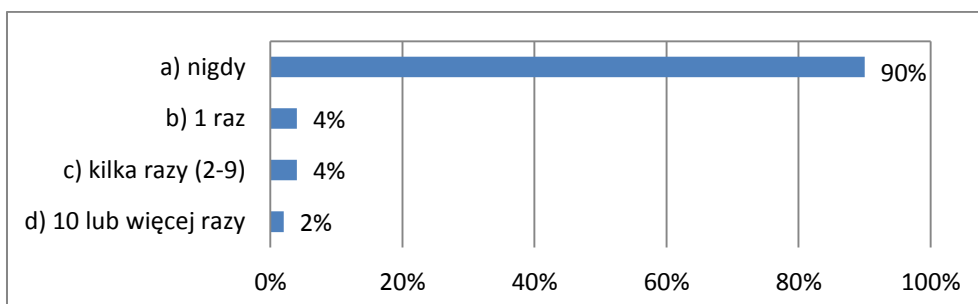
Wyk. 34. Czy podałeś swoje dane osobowe osobie poznanej w Internecie?

90% ankietowanych nie podało swoich danych osobowych przez Internet. Jednak bardzo duży wskaźnik wskazuje, że takie sytuacje mają miejsce wśród uczniów. 10% ankietowanych podało swoje dane.



Wyk. 35. Czy wchodzisz na strony internetowe przeznaczone dla osób powyżej 18 roku życia?

82% uczniów nie wchodzi na strony internetowe przeznaczone dla osób powyżej 18 roku życia. 18% ankietowanych potwierdziło, że wchodzi na takie strony.



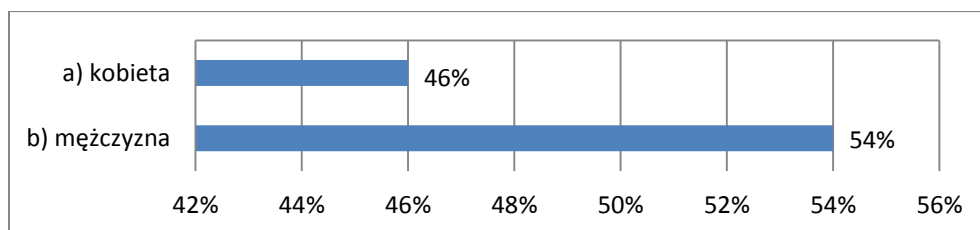
Wyk. 36. Grałeś/aś w jakiegokolwiek gry Internetowe na pieniądze ?

90% ankietowanych nie grało w gry Internetowe na pieniądze. 4% grało sporadycznie, 4% kilka razy (2-9) oraz bardzo często (10 lub więcej razy) grało 2% ankietowanych.

4. Badanie uczniów szkoły ponadpodstawowej Miasta Sejny

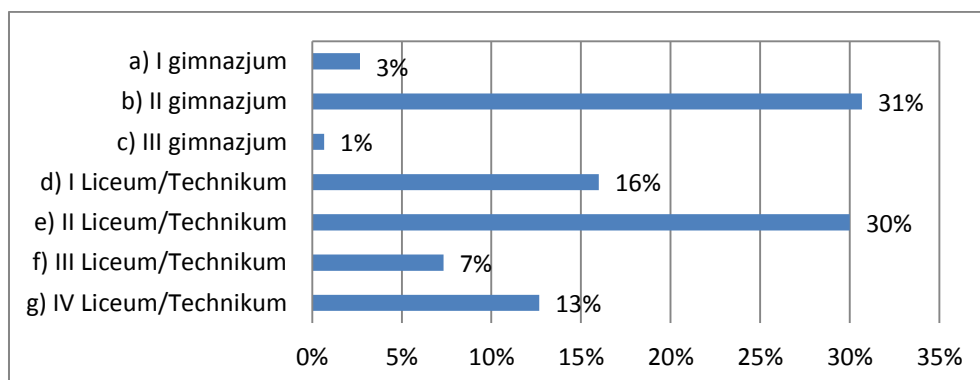
4.1. Struktura badanej próby

W badaniu wzięto udział 150 uczniów szkoły podstawowej, w tym 46% kobiet oraz 54% mężczyzn.



Wyk. 37. Struktura badanej próby według płci.

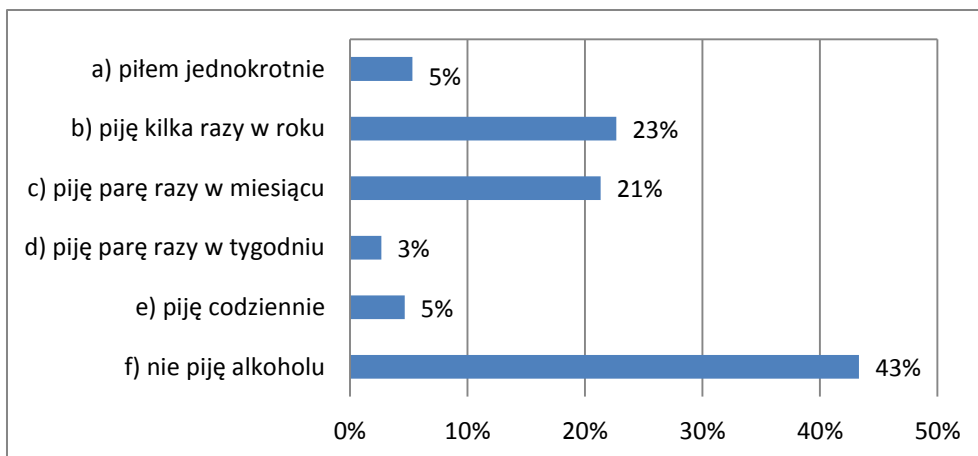
W badaniu brali uczniowie klas gimnazjalnych i ponadpodstawowych. 3% ankietowanych było z klas I, 31% z klas II, 1% z klas III. 16% ankietowanych było w klasie I ponadpodstawowej, 30% w klasie II ponadpodstawowej, 7% w klasie III ponadpodstawowej oraz 13% IV ponadpodstawowej.



Wyk. 38. Struktura badanej próby według klas

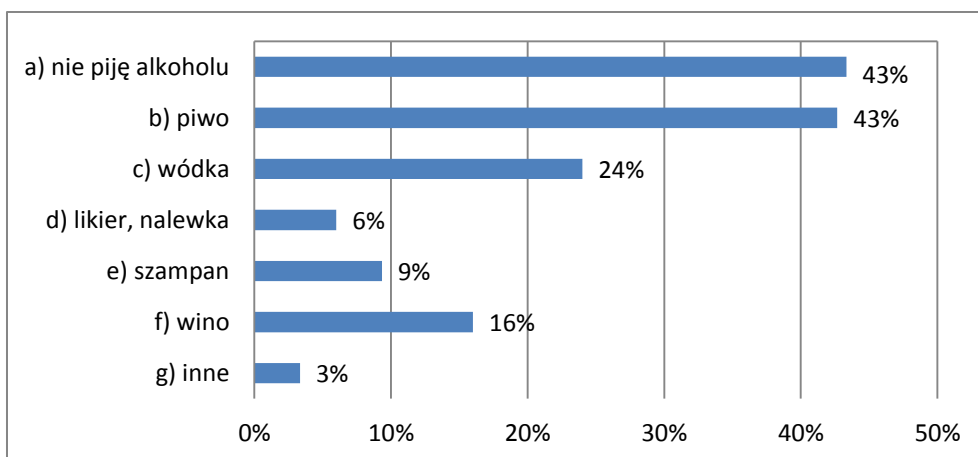
4.2. Problem alkoholowy z perspektywy uczniów szkoły ponadpodstawowej Miasta Sejny

Pierwszym problemem społecznym diagnozowanym wśród uczniów szkoły ponadpodstawowej było zagrożenie alkoholizmem. Respondentów zapytano m.in. o spostrzeżenia na temat spożywania alkoholu, co pozwoliło na przybliżone oszacowanie skali zjawiska.



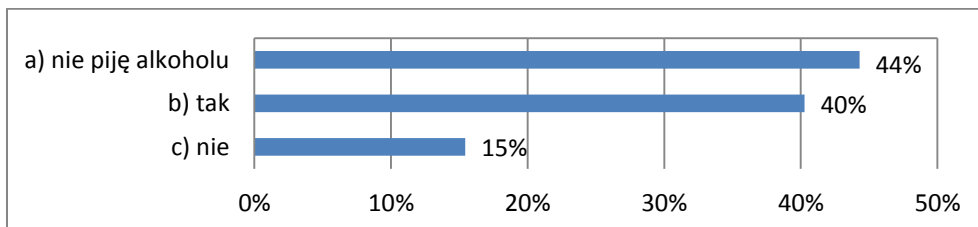
Wyk. 39. Pijesz alkohol?

43% ankietowanych nie pije alkoholu, natomiast 5% spożywało jednokrotnie, 23% piło kilka razy w roku, 21% kilka razy w miesiącu, 3% kilka razy w tygodniu, 5% zażywa codziennie.



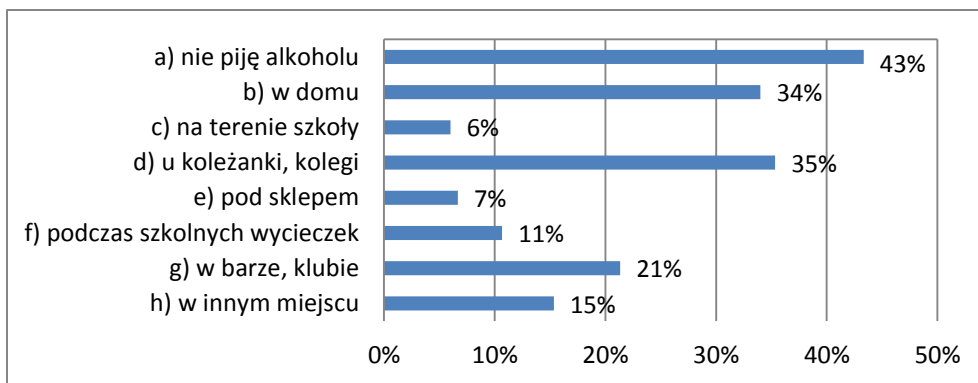
Wyk. 40. Jaki rodzaj alkoholu pijesz najczęściej? Wybierz z listy wszystkie odpowiedzi zgodne z prawdą.

Po piwo najczęściej sięga 43% ankietowanych, po wódkę 24%, wino wybrało 16% respondentów, a 6% likiery i nalewki. Inne wybrało 3%.



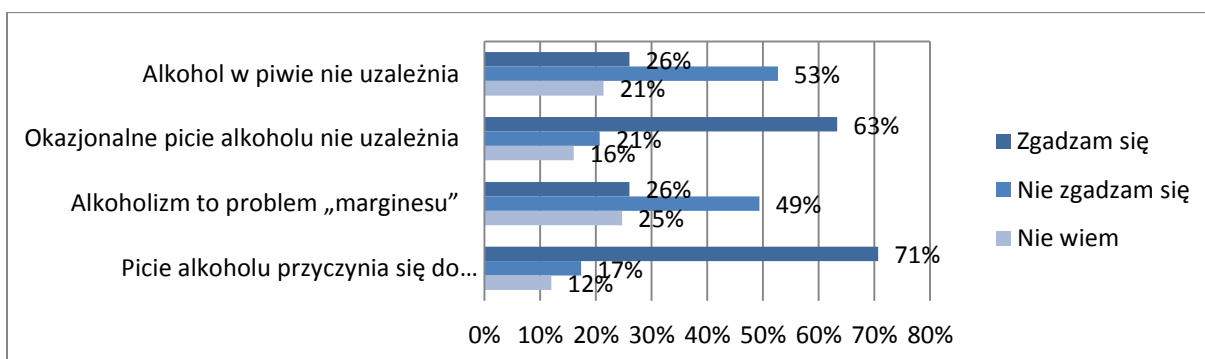
Wyk. 41. Czy rodzice wiedzą, że pijesz alkohol?

40% respondentów przyznaje się, że ich rodzice wiedzą, że spożywają alkohol. 15% zaznaczyło, że rodzice nie wiedzą o tego typu zachowaniach. 44% ankietowanych twierdzi, że nie pije alkoholu.



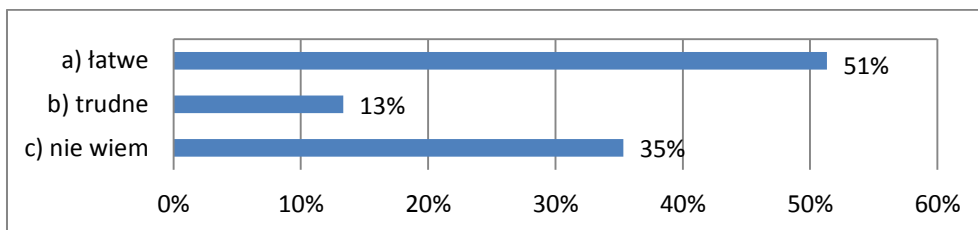
Wyk. 42. Gdzie zdarzyło Ci się pić alkohol? Wybierz z listy wszystkie odpowiedzi zgodne z prawdą.

Młodzież najczęściej spożywa alkohol u kolegów i koleżanek (35%). Dość niepokojący jest odsetek wskazań, świadczący o tym, że uczniowie piją napoje alkoholowe w domu (34%), na terenie szkoły (6%) oraz podczas wycieczek szkolnych (11%). Osoby niepełnoletnie w tych miejscach powinny znajdować się pod opieką rodziców, opiekunów lub nauczycieli. Uczniowie mają również dostęp do alkoholu pod sklepem oraz w barach i klubach (28%). 15% wskazuje na inne miejsca.



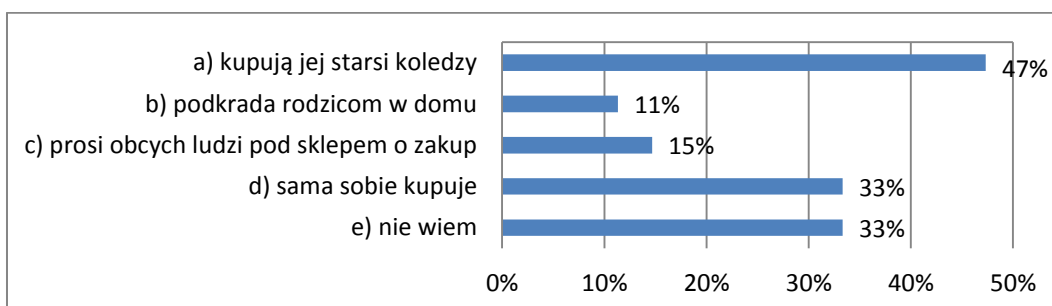
Wyk. 43. Zaznacz czy zgadzasz się z poniższymi stwierdzeniami:

Większość badanych uczniów poprawnie wskazuje, że alkohol w piwie uzależnia (53%). W błędzie jest 26% respondentów, zaś 21% twierdzi, że nie ma zdania w badanej kwestii co może wskazywać na brak wiedzy w tym obszarze. Niewielki procent badanych uczniów poprawnie wskazuje, że okazjonalne picie alkoholu może uzależnić (21%). W błędzie jest 63% respondentów, zaś 16% twierdzi, że nie ma zdania w badanej kwestii co może wskazywać na brak wiedzy w tym obszarze. Ważne jest, żeby podkreślić fakt, że bardzo duża liczba uczniów uważa, że poprzez picie okazjonalne nie jest w stanie się uzależnić. Można wskazać tu brak wiedzy uczniów w zakresie wpływu alkoholu na osoby niepełnoletnie oraz asertywnej odmowy. Większość badanych uczniów poprawnie wskazuje, że alkoholizm nie dotyczy się tylko społeczności z marginesu, ale ten problem może dotyczyć każdego (49%). W błędzie jest 26% respondentów, zaś 25% twierdzi, że nie ma zdania w badanej kwestii co może wskazywać na brak wiedzy w tym obszarze. Większość badanych uczniów poprawnie wskazuje, że alkohol może być jednym z powodów przemocy (71%). W błędzie jest 17% respondentów, zaś 12% twierdzi, że nie ma zdania w badanej kwestii co może wskazywać na brak wiedzy w tym obszarze.



Wyk. 44. Gdybyś chciał zdobyć alkohol w swojej miejscowości byłoby to:

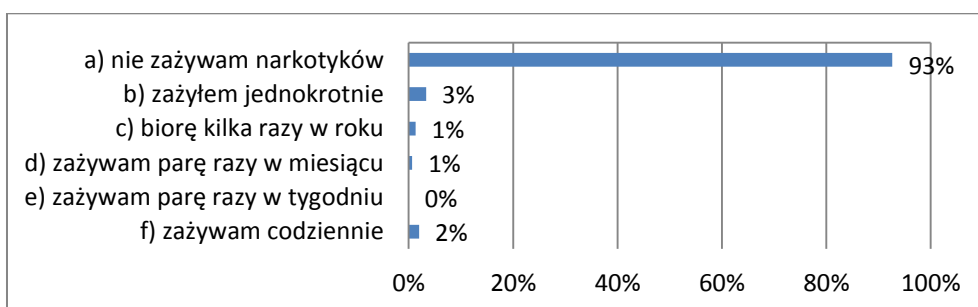
13% badanych uczniów wskazuje, że zdobycie alkoholu w ich miejscowości jest trudne. 51% respondentów twierdzi, że jest to łatwe, zaś 35% twierdzi, że nie ma zdania w badanej kwestii co może wskazywać na brak wiedzy w tym obszarze.



Wyk. 45. Jak młodzież w Twojej okolicy może zdobyć alkohol? Wybierz z listy wszystkie odpowiedzi zgodne z prawdą.

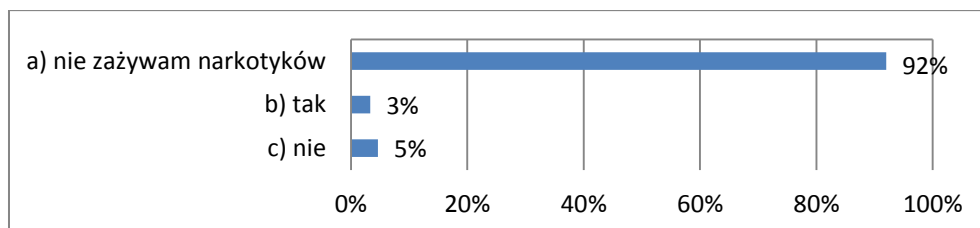
Respondenci uważają, że rówieśnicy zdobywają alkohol za pośrednictwem starszych kolegów (47%) lub sami sobie kupują (33%). Również proszą obcych ludzi znajdujących się w pobliżu sklepu o zakup (15%) lub też podkradają w rodzicom w domu (11%).

4.3. Problem narkotykowy i dopalaczy z perspektywy uczniów szkoły ponadpodstawowej Miasta Sejny



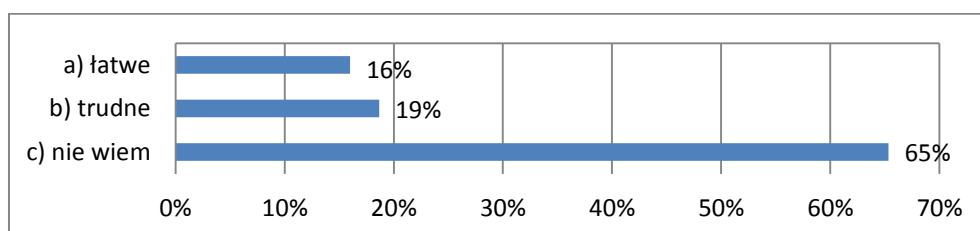
Wyk. 46. Zażywasz narkotyki?

93% ankietowanych nie zażywa narkotyków, 3% zażyło jednokrotnie, 1% kilka razy w roku, 1% parę razy w miesiącu, 2% zażyła codziennie.



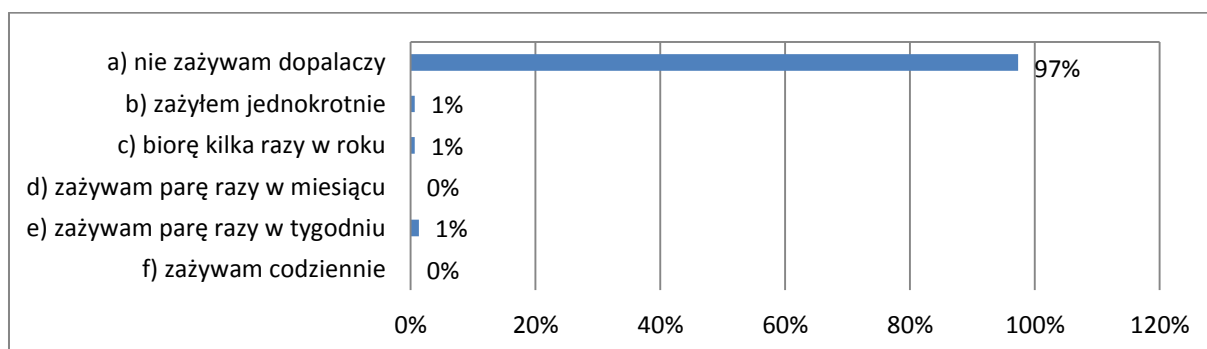
Wyk. 47. Czy rodzice wiedzą, że zażywasz narkotyki?

3% respondentów przyznaje się, że ich rodzice wiedzą o eksperymentowaniu z narkotykami. 5% zaznaczyło, że rodzice nie wiedzą o tego typu zachowaniach. 92% ankietowanych twierdzi, że nie zażywa narkotyków.



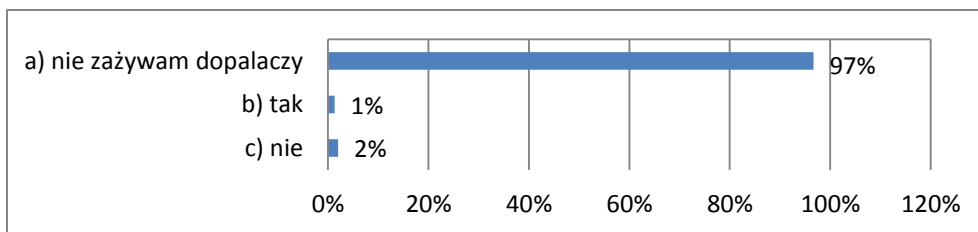
Wyk. 48. Gdybyś chciał zdobyć narkotyki w swojej miejscowości byłoby to:

19% badanych uczniów wskazuje, że zdobycie narkotyków w ich miejscowości jest trudne. 16% respondentów twierdzi, że jest to łatwe, zaś 65% twierdzi, że nie ma zdania w badanej kwestii co może wskazywać na brak wiedzy w tym obszarze.



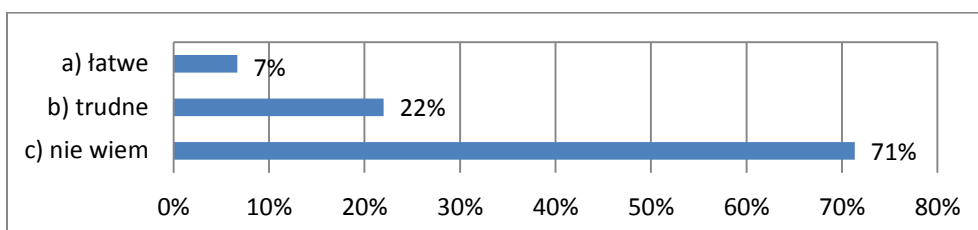
Wyk. 49. Zażywasz dopalacze?

97% ankietowanych nie zażywa dopalaczy, 1% zażyło jednokrotnie, 1% kilka razy w roku, 1% zażyła parę razy w tygodniu.



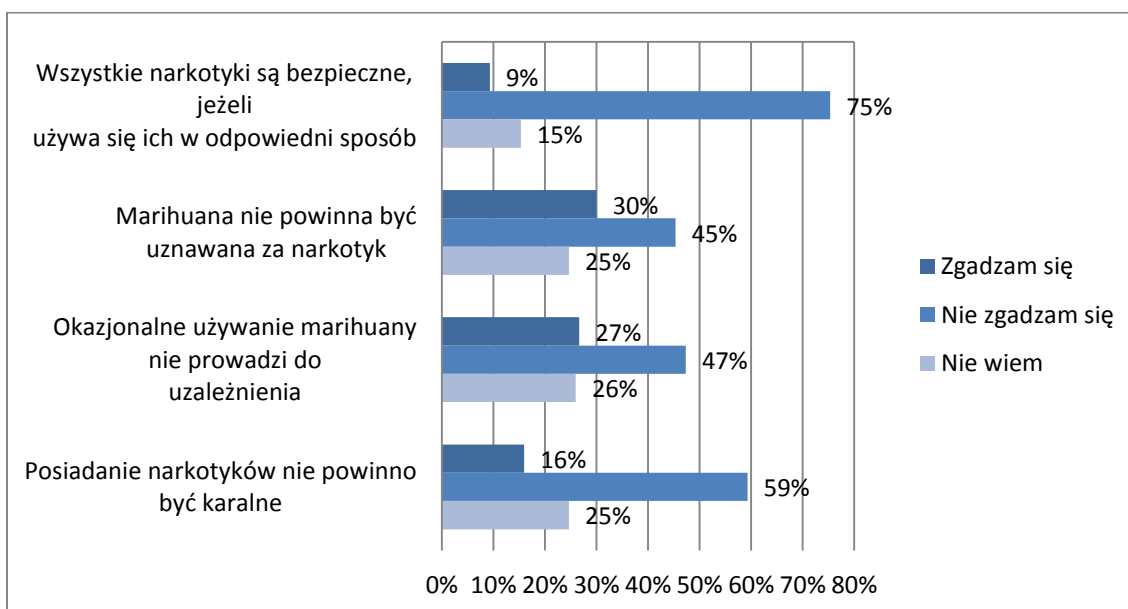
Wyk. 50. Czy rodzice wiedzą, że zażywasz dopalacze

1% respondentów przyznaje się, że ich rodzice wiedzą o eksperymentowaniu z dopalaczami. 2% zaznaczyło, że rodzice wiedzą o tego typu zachowaniach. 97% ankietowanych twierdzi, że nie zażywa dopalaczy.



Wyk. 51. Gdybyś chciał zdobyć dopalacze w swojej miejscowości byłoby to:

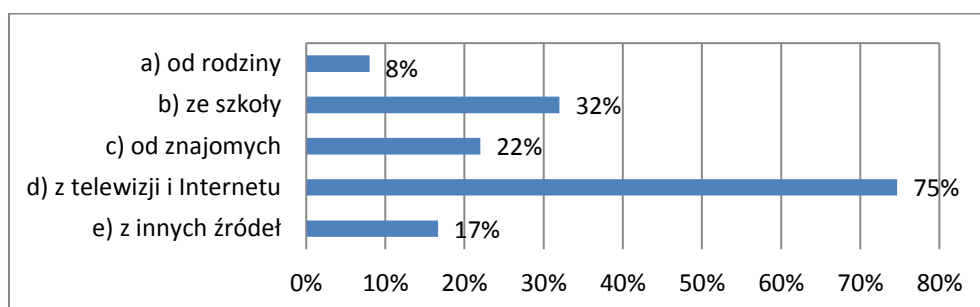
22% badanych uczniów wskazuje, że zdobycie dopalaczy w ich miejscowości jest trudne. 7% respondentów twierdzi, że jest to łatwe, zaś 71% twierdzi, że nie ma zdania w badanej kwestii co może wskazywać na brak wiedzy w tym obszarze.



Wyk. 52. Zaznacz czy zgadzasz się z poniższymi stwierdzeniami:

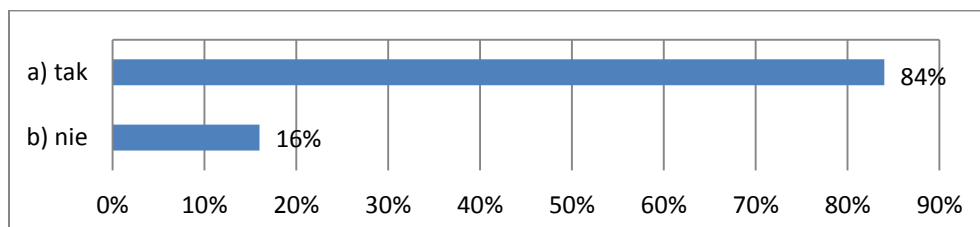
Większość badanych uczniów poprawnie wskazuje, że nie zgadza się ze stwierdzeniem, że wszystkie narkotyki są bezpieczne (75%). W błędzie jest 9% respondentów, zaś 15% twierdzi, że nie ma zdania w badanej kwestii co może wskazywać na brak wiedzy w tym obszarze. 30% ankietowanych uważa, że marihuana nie powinna być uznawana za narkotyk. 45% jest przeciwnego zdania, a 25% nie ma

zdania w tej kwestii. 47% ankietyowanych uczniów poprawnie wskazuje, że okazjonalne używanie marihuany może prowadzić do uzależnienia. W błędzie jest 27% respondentów, zaś 26% twierdzi, że nie ma zdania w badanej kwestii co może wskazywać na brak wiedzy w tym obszarze. Ważne jest, żeby podkreślić fakt, że bardzo duża liczba uczniów uważa, że poprzez spożywanie okazjonalne nie jest w stanie się uzależnić. Można wskazać tu brak wiedzy uczniów w zakresie wpływu narkotyków na osoby niepełnoletnie oraz braku wiedzy z asertywnej odmowy. 59% badanych uczniów poprawnie wskazuje, że posiadanie narkotyków powinno być karalne, przeciwnego zdania jest 16%, zaś 25% twierdzi, że nie ma zdania w badanej kwestii co może wskazywać na brak wiedzy w tym obszarze.



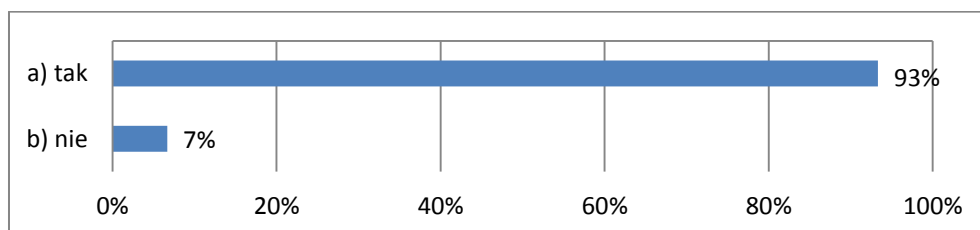
Wyk. 53. Skąd czerpiesz wiedzę dotyczącą narkotyków i dopalaczy?

75% respondentów czerpie wiedzę na temat narkotyków i dopalaczy z telewizji i Internetu, 32% ze szkoły, pozostali od rodziny (8%) i znajomych (22%). Z innych źródeł korzysta 17% ankietyowanych.



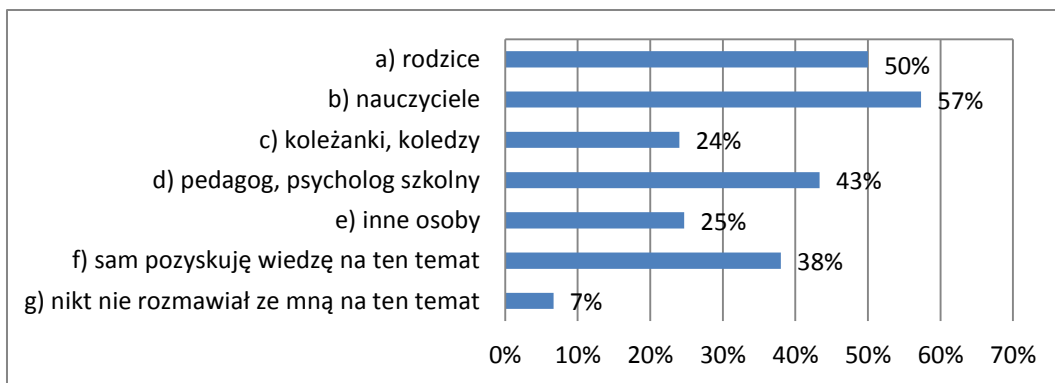
Wyk. 54. Czy znasz konsekwencje prawne związane z zażywaniem narkotyków i dopalaczy?

84% ankietyowanych zna konsekwencje prawne związane z zażywaniem narkotyków i dopalaczy, 16% nie ma wiedzy w tej kwestii.



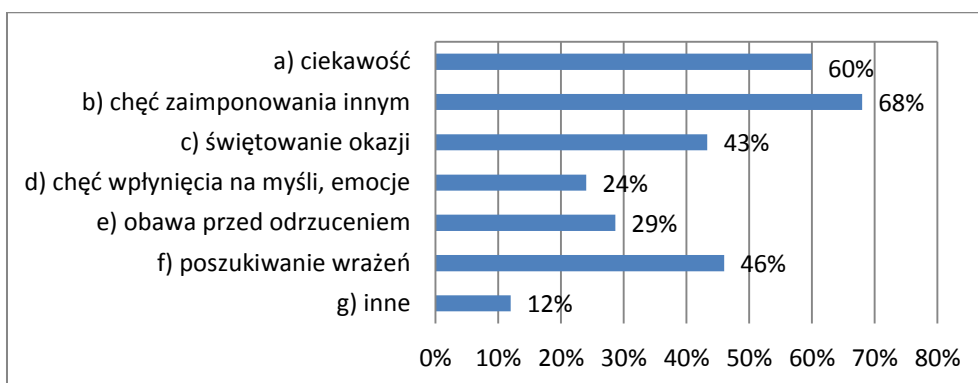
Wyk. 55. Czy znasz konsekwencje zdrowotne związane z zażywaniem narkotyków i dopalaczy?

93% ankietyowanych zna konsekwencje zdrowotne związane z zażywaniem narkotyków i dopalaczy, 7% nie ma wiedzy w tej kwestii.



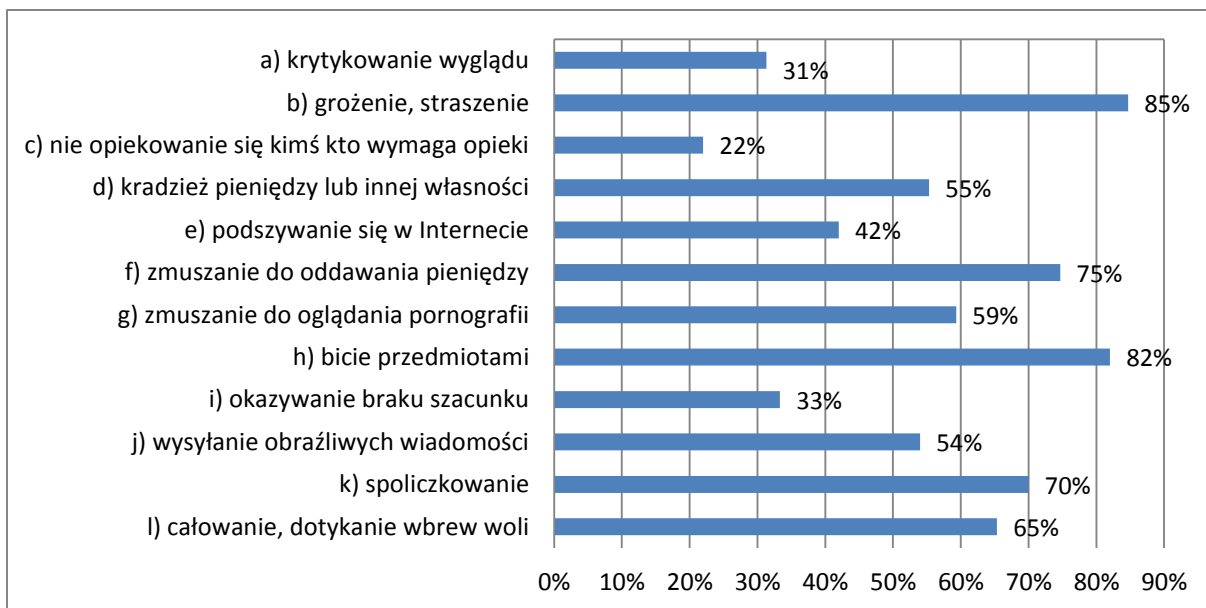
Wyk. 56. Kto rozmawiał z Tobą na temat działania i szkodliwości środków takich jak alkohol, narkotyki, dopalacze? Możesz wybrać wszystkie odpowiedzi zgodne z prawdą.

Na temat szkodliwości działania, alkoholu, narkotyków i dopalaczy uczniowie rozmawiali głównie z rodzicami (50%) oraz nauczycielami (57%). 43% prowadziło rozmowy z pedagogiem lub psychologiem szkolnym. 38% ankietowanych pozyskuje samodzielnie wiedzę. 24% uczniów wskazało na koleżanki i kolegów oraz inne osoby 25%. 7% respondentów wskazuje, że nikt nie rozmawiał z nimi o szkodliwości substancji psychoaktywnych.



Wyk. 57. Z jakich powodów osoby w Twoim wieku sięgają po alkohol, narkotyki, dopalacze. Możesz wybrać wszystkie odpowiedzi zgodne z prawdą.

Wśród powodów sięgania po alkohol, narkotyki i dopalacze przez rówieśników gimnazjalistów, wskazują oni na chęć zaimponowania innym (68%) oraz ciekawość (60%). 29% ankietowanych wskazuje na niepokojącą motywację – obawę przed odrzuceniem. 43% wskazuje na świętowanie okazji. 24% wskazuje na poszukiwanie wrażeń oraz chęć wpłynięcia na myśli, emocje. 12% wskazuje na inne nie określone powody.

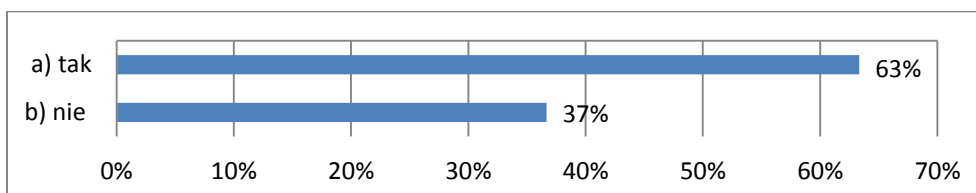


Wyk. 58. Które z wymienionych poniżej sytuacji są Twoim zdaniem aktem przemocy? Możesz wybrać wszystkie odpowiedzi zgodne z prawdą.

85% ankietowanych wskazuje na grożenie i straszenie jako sytuację, która ich zdaniem wiąże się z aktem przemocy. 82% wskazało na bicie przedmiotami, po 75% wskazało na zmuszenie do oddawania pieniędzy i kradzież pieniędzy lub innej własności (55%). 70% spoliczkowanie, zaś 54% wskazało na wysyłanie obraźliwych wiadomości. Na zmuszenie do oglądanie pornografii wymieniło 59% ankietowanych. Cyberprzemoc potwierdziło 42% ankietowanych. Pozostali ankietowani wskazali na okazywanie braku szacunku (33%) ankietowanych oraz nieopiekowanie się kimś kto wymaga opieki (22%).

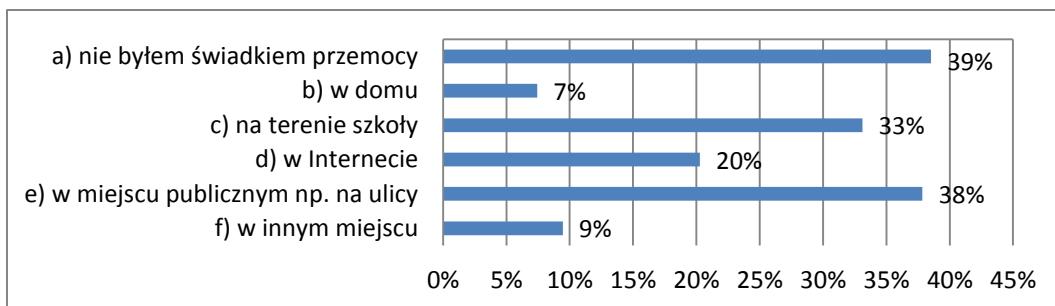
4.4. Problem przemocy z perspektywy uczniów szkoły ponadpodstawowej Miasta Sejny

Kolejnym badanym aspektem była przemoc.



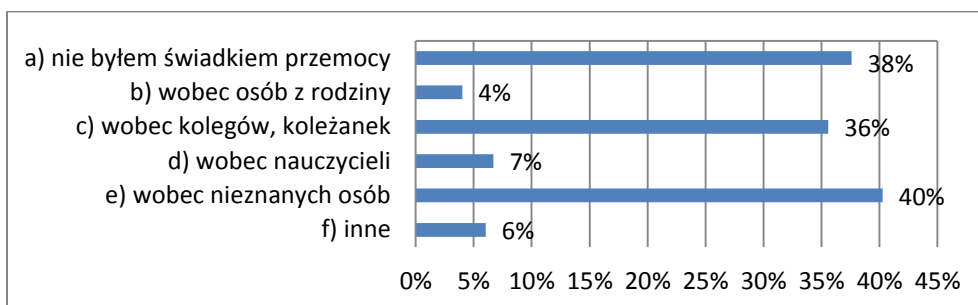
Wyk. 59. Czy byłeś kiedyś świadkiem przemocy?

63% ankietowanych było świadkiem przemocy. 37% nie miało takich doświadczeń.



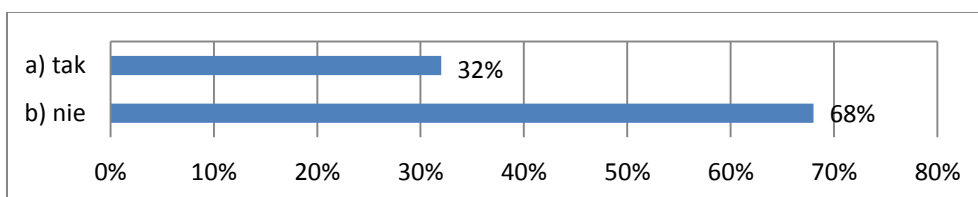
Wyk. 60. Gdzie akt przemocy którego byłeś świadkiem miał miejsce? Wybierz z listy wszystkie odpowiedzi zgodne z prawdą.

Ankietowani, którzy byli świadkami zauważyli przemoc na terenie szkoły (33%) oraz miejscu publicznym (38%), następnie w Internecie (20%) oraz w domu (7%). 9% wskazuje na inne nieokreślone miejsca.



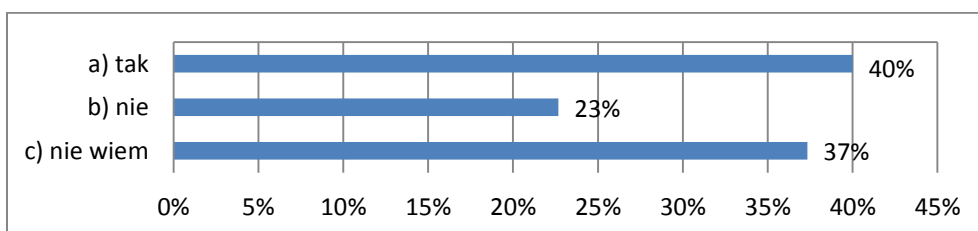
Wyk. 61. Wobec kogo przemoc była stosowana? Wybierz z listy wszystkie odpowiedzi zgodne z prawdą.

Ankietowani, którzy byli świadkiem przemocy zauważyli, że przemoc była stosowana wobec koleżanek i kolegów (36%), następnie wobec nieznanych osób (40%), wobec osób z rodziny (4%) i wobec nauczycieli (7%).



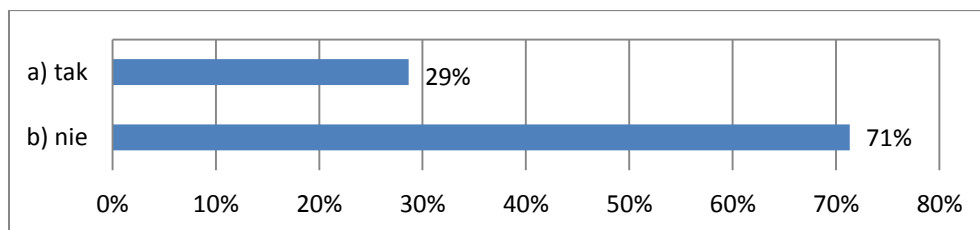
Wyk. 62. Czy zdarzyło Ci się doświadczyć przemocy?

Ankietowani w 68% deklaruje, że nie doświadczyło przemocy. Doświadczeń tego typu posiada 32% uczniów, którzy brali udział w badaniu diagnozującym.



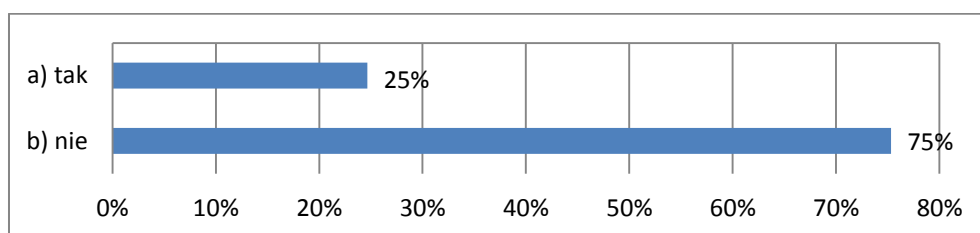
Wyk. 63. Czy w Twojej szkole występuje problem przemocy między uczniami?

40% uczniów wskazuje, że występuje w szkole przemoc między uczniami. 23% jest przeciwnego zdania. 37% nie ma wiedzy w badanej kwestii.



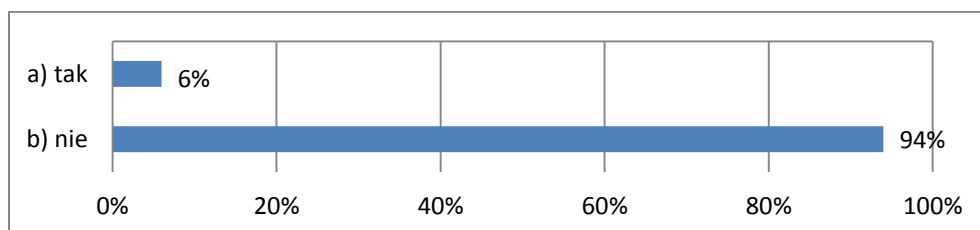
Wyk. 64. Czy doświadczyłeś kiedyś przemocy ze strony rówieśników?

29% ankietowanych doświadczyło przemocy. 71% procent nie miało takich doświadczeń.

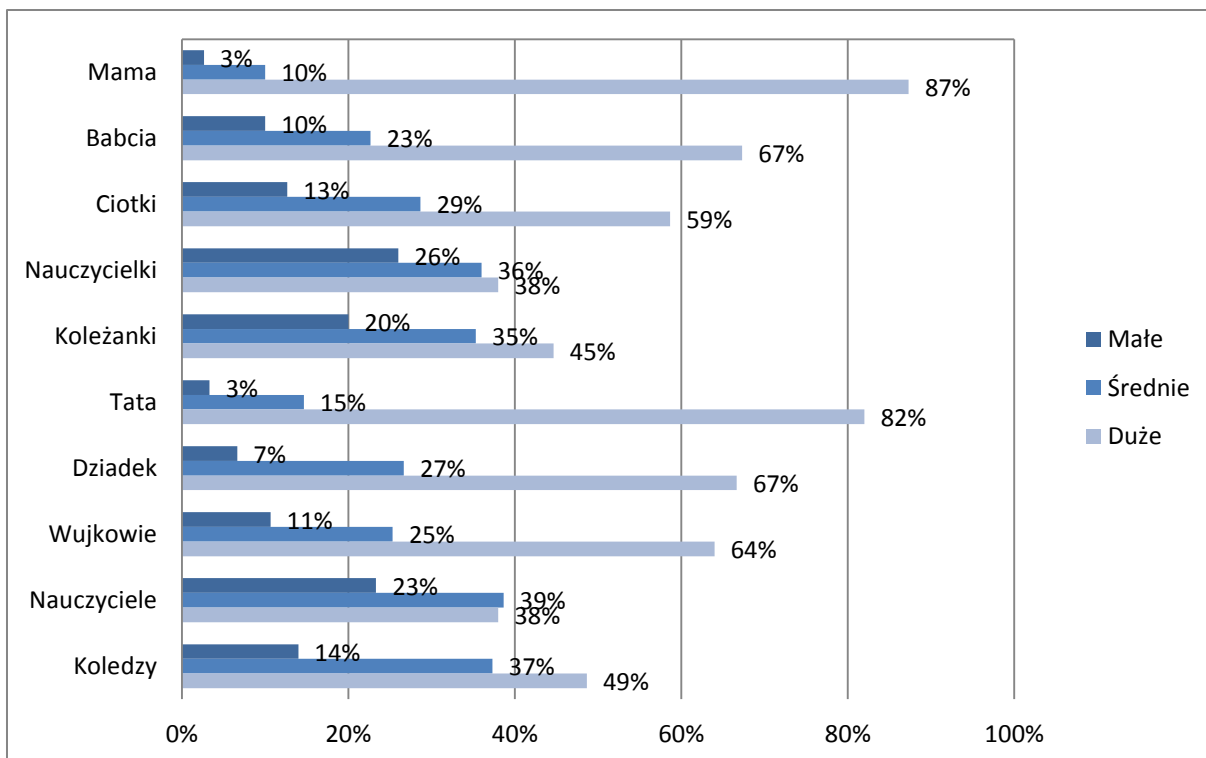


Wyk. 65. Czy samemu zdarzyło Ci się stosować przemoc wobec rówieśników?

94% deklaruje, że nie stosowali przemocy. 6% uczniów wskazuje na problem przemocy w ich domu.

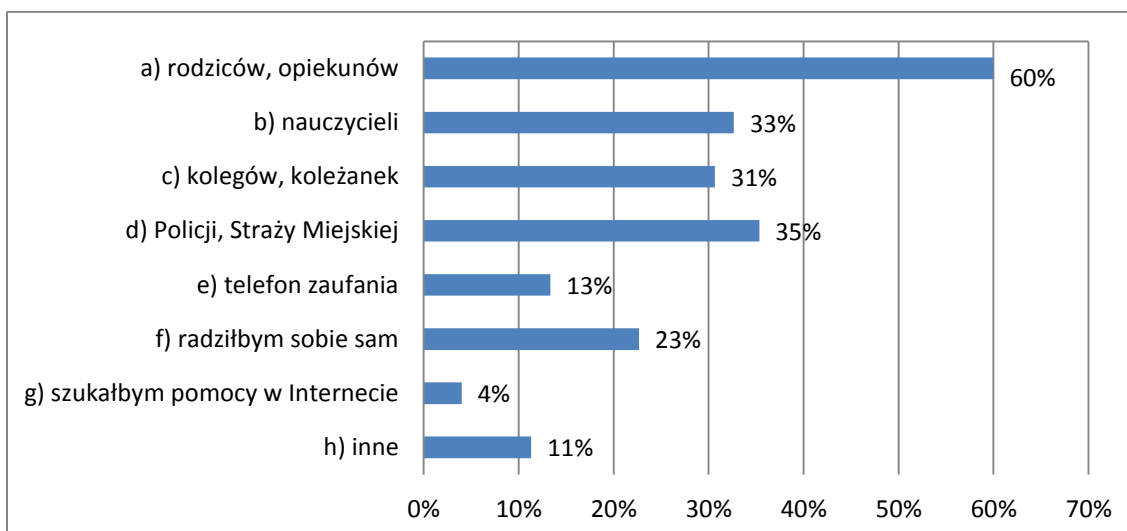


Wyk. 66. Czy w Twoim domu występuje problem przemocy?



Wyk. 67. Oceń swoje poczucie bezpieczeństwa w towarzystwie poniżej wymienionych osób. Wybierz po jednej odpowiedzi dla każdej z grup osób.

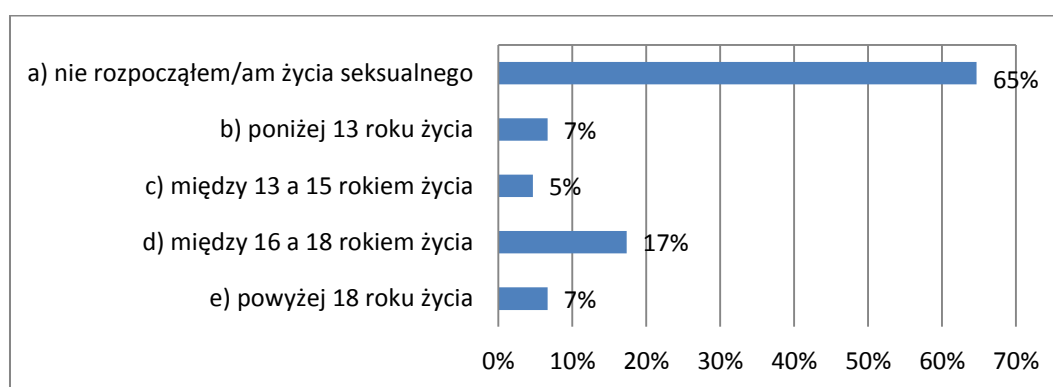
Kolejne pytanie w kwestionariuszu skierowanym do dzieci dotyczyło oceny relacji rodzinnych z wymienionymi osobami. mama, tata, babcia, dziadek, ciotki, wujkowie, nauczyciele, nauczycielki, koleżanki, koledzy. Większość respondentów ocenia poczucie bezpieczeństwa z mamą, tatą oraz babcią i dziadkiem jako duże, a także z ciotkami i wujkami. W najmniejszym stopniu silne poczucie bezpieczeństwa po 38% uczniów szkoły ponadpodstawowej odczuwają w stosunku do nauczycieli, 45-49% uczniów odczuwa silne poczucie bezpieczeństwa w stosunku do koleżanek i kolegów.



Wyk. 68. Do kogo zwróciłbyś się o pomoc będąc świadkiem lub doświadczając przemocy? Wybierz z listy wszystkie odpowiedzi zgodne z prawdą.

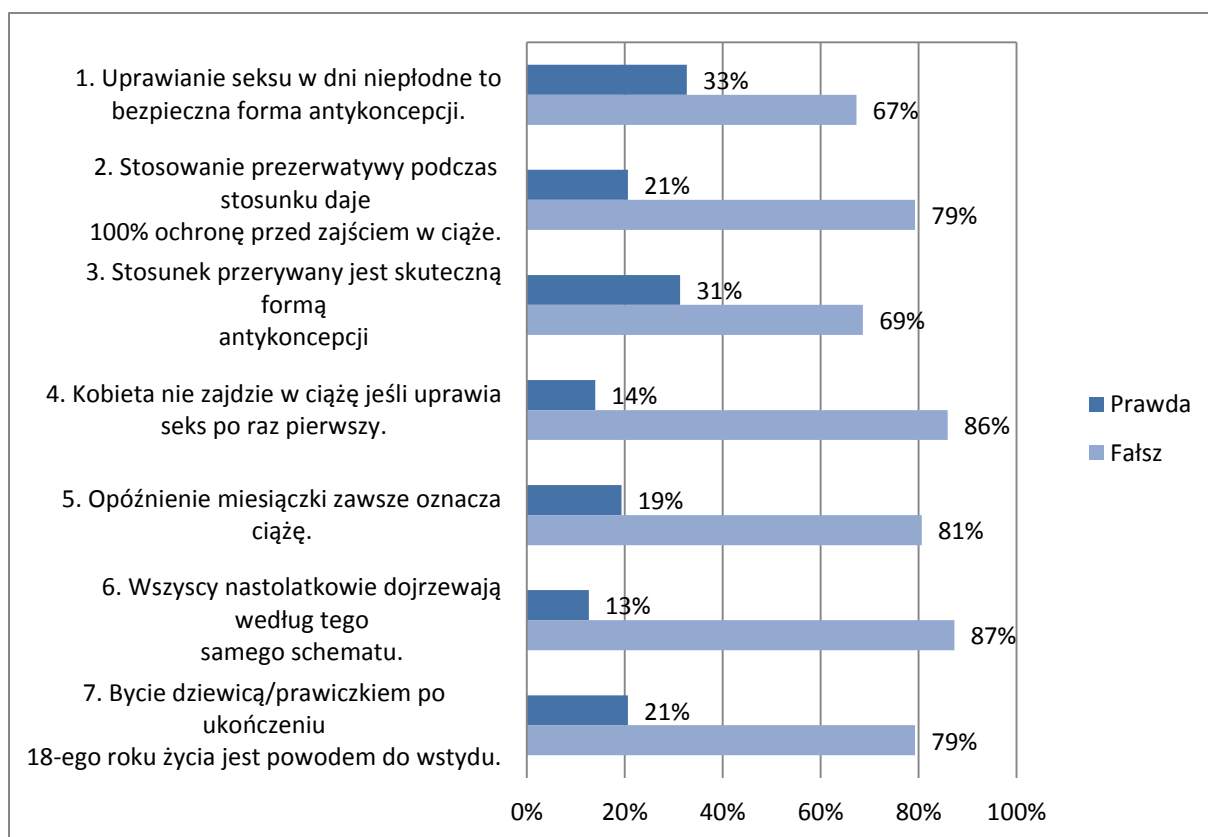
Ankietowani zwrócili by się najpierw o pomoc do rodziców, gdyby doświadczyli przemocy lub byli jej świadkiem. Następnie do Policji, Straży Miejskiej (35%). 33% zwróciłoby się o pomoc do nauczycieli. 13% skorzystałoby z telefonem zaufania. Pozostałe 31% poprosiłoby kolegów i koleżanki. 4% radziłoby sobie samo albo szukało pomocy w Internecie.

4.5. Inne wybrane problemy społeczne z perspektywy uczniów szkoły ponadpodstawowej Miasta Sejny



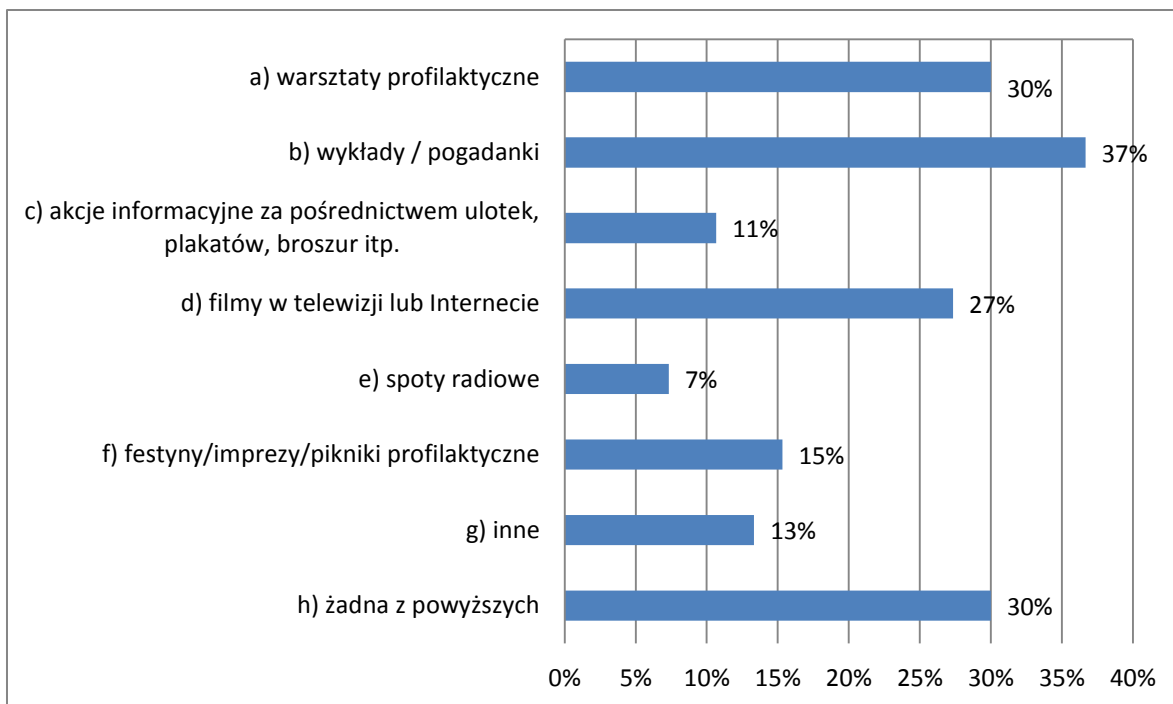
Wyk. 69. Czy rozpocząłeś życie seksualne, jeśli tak to w jakim wieku?

33% ankietowanych uważa, że uprawianiu seksu w dni nieplodne jest bezpieczną formą antykoncepcji. 67% poprawnie wskazało jako, że nie jest to bezpieczna forma antykoncepcji. 21% uważa, że stosowanie prezerwaty daje 100% ochronę przed zajściem w ciążę. Poprawność stwierdzenia, potwierdziło 79% ankietowanych. 31% uważa, że stosunek przerywany jest skuteczną formą antykoncepcji. Poprawnie stwierdzenie oceniło 69% ankietowanych. 14% uczniów oceniło błędnie stwierdzenie, że kobieta nie zajdzie w ciążę jeśli uprawia seks poraz pierwszy. 86% ankietowanych poprawnie określiło stwierdzenie. 19% zgadza się, że opóźnienie nie zawsze oznacza ciążę. W błędzie jest 81% ankietowanych. 13% uważa, że wszyscy nastolatki dojrzewają według tego samego schematu. Poprawnie oceniło 87% ankietowanych. 21% uważa, że bycie prawiczką lub dziewczyną do 18-ego roku życia jest powodem do wstydu. 79% jest przeciwnego zdania.



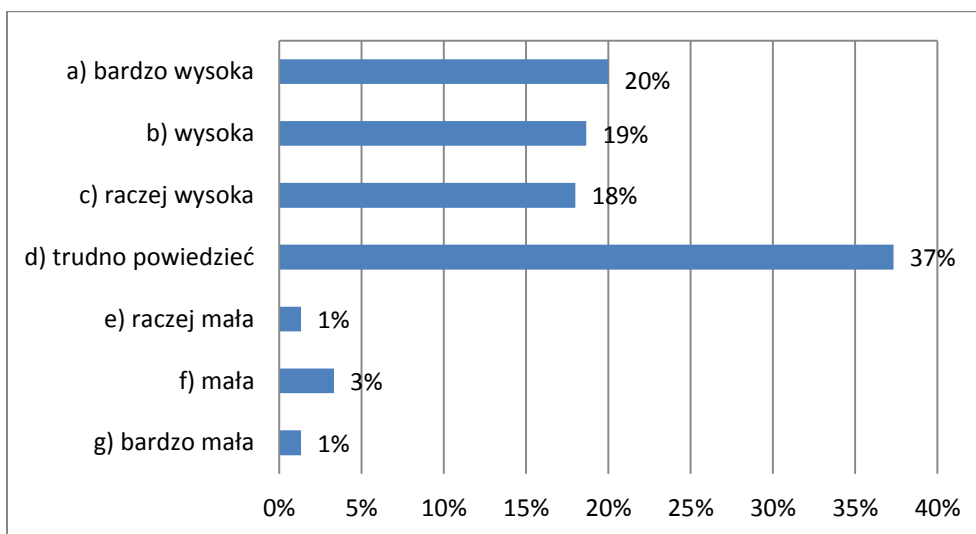
Wyk. 70. Określ, czy zgadzasz się z poniższymi zdaniami, zaznaczając po jednej odpowiedzi do każdego ze zdań.

Kolejne pytanie, jakie było zadane ankietowanym, to jak według nich można przeciwdziałać zażywaniu dopalaczy. 30% ankietowanych warsztaty profilaktyczne. 37% wskazuje na wykłady i pogadanki. 11% na akcje informacyjne za pośrednictwem ulotek, plakatów i broszur. 27% wskazało na filmy w telewizji lub Internecie. 15% wskazuje na festyny, imprezy i pikniki profilaktyczne. 13% wskazuje na inne. 30% nie ma zdania w badanej kwestii.



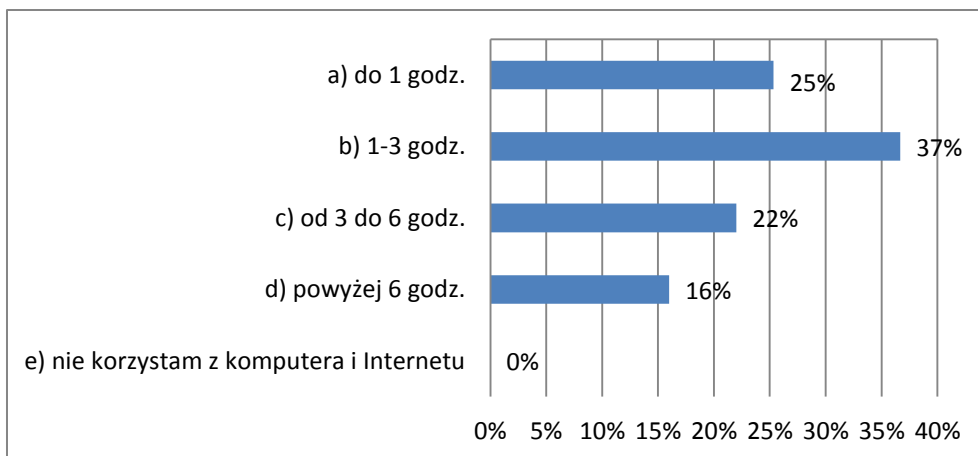
Wyk. 71. Poniżej wymieniono różne formy działań edukacji seksualnej, na którą z nich uczęszczałbyś najchętniej? Możesz zaznaczyć wszystkie odpowiedzi zgodne z prawdą.

57% ankietowanych ocenia, że posiada dość wysoką wiedzę dotyczącą antykoncepcji i życia seksualnego. 37% ankietowanym jest trudno ocenić. 5% uważa, że ma małą wiedzę w tym zakresie.



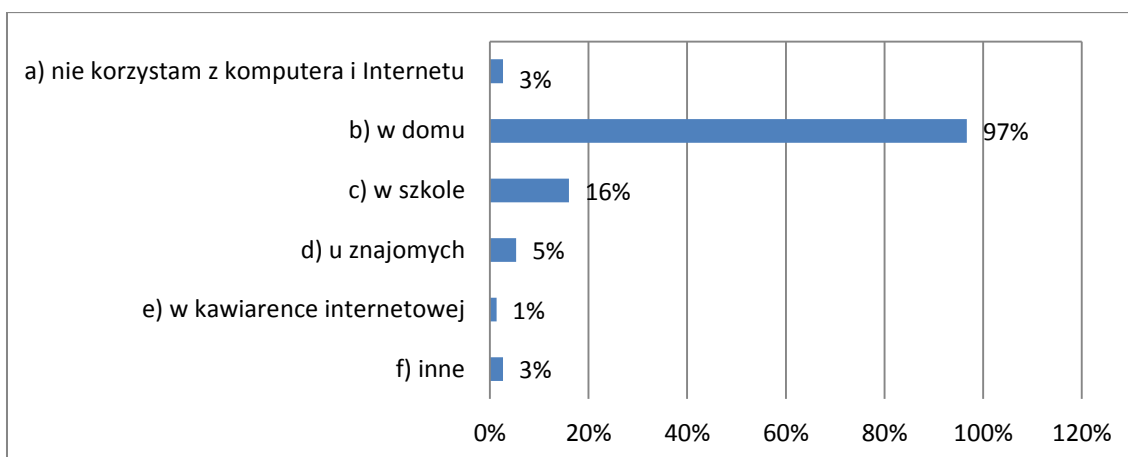
Wyk. 72. Jak oceniasz swoją wiedzę dotyczącą antykoncepcji i życia seksualnego?

Ankietowanym zadano również pytanie dotyczące ilości czasu jaki poświęcają na korzystanie z komputera w ciągu dnia. Z analizy odpowiedzi wynika, że większość (37%) nie przekracza 1-3 godzin. Około 22% używa komputera bardzo często 3-6 godzin oraz 16% powyżej 6 godzin, 25% mieszkańców sporadycznie używa komputera i Internetu do 1 godziny.



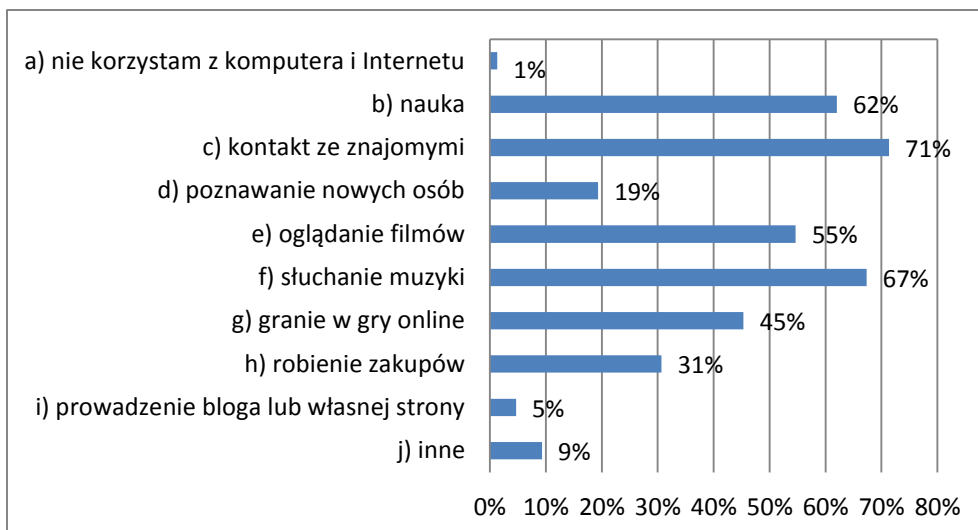
Wyk. 73. Ile czasu w ciągu dnia poświęcasz na korzystanie z komputera i Internetu?

Uczniowie najczęściej korzystają z komputera i Internetu w domu, 16% w szkole oraz 5% u znajomych. 1% korzysta w kawiarence internetowej. 3% zaznaczyło inne miejsca.



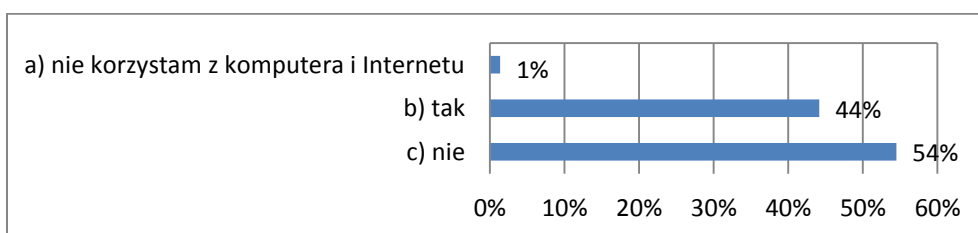
Wyk. 74. Gdzie najczęściej korzystasz z komputera i Internetu?

Głównie uczniowie korzystają w celu kontaktowania się ze znajomymi, deklaruje 71% ankietowanych. 67% korzysta do słuchania muzyki oraz 62% do nauki. 55% wskazuje na oglądanie filmów. Poniżej 50% wskazuje na granie w gry online, robienie zakupów, 19% poznawanie nowych osób oraz prowadzenie bloga (5%).



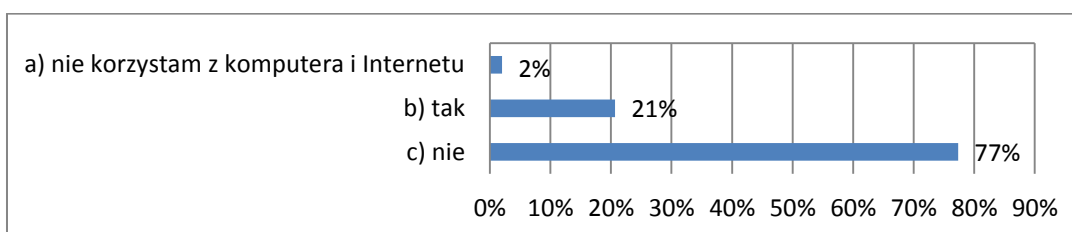
Wyk. 75. Z jakich powodów najczęściej korzystasz z komputera i Internetu? Wybierz z listy wszystkie odpowiedzi zgodne z prawdą.

44% czuło się źle z powodu braku komputera lub Internetu. 54% nie czuło się źle z powodu takiego braku.



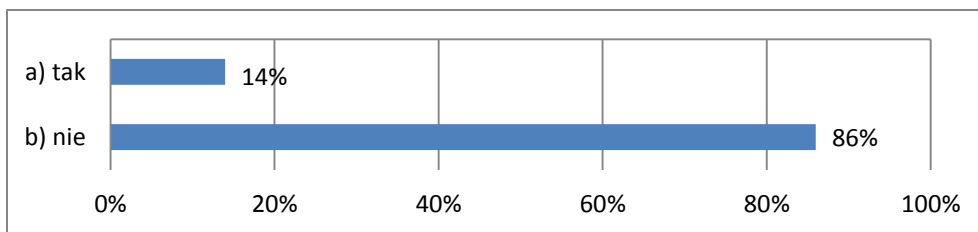
Wyk. 76. Czy czułeś się kiedykolwiek źle z powodu braku dostępu do komputera lub Internetu?

21% uczniów kłamało z powodu ukrywania ilości czasu spędzania na komputerze. 77% nie miało tego typu doświadczeń.



Wyk. 77. Czy zdarzyło Ci się kłamać, aby ukryć prawdziwą ilość czasu spędzanego na korzystaniu z komputera lub Internetu np. przed rodzicami?

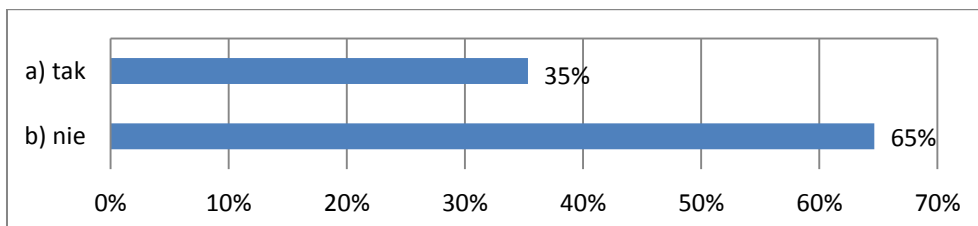
14% podałyby swoje dane osobowe osobie poznanej w Internecie. Jest to rażący wynik. 86% nie podałyby swoich danych osobowych w Internecie.



Wyk. 78. Czy podałybyś swoje dane osobowe osobie poznanej w Internecie?

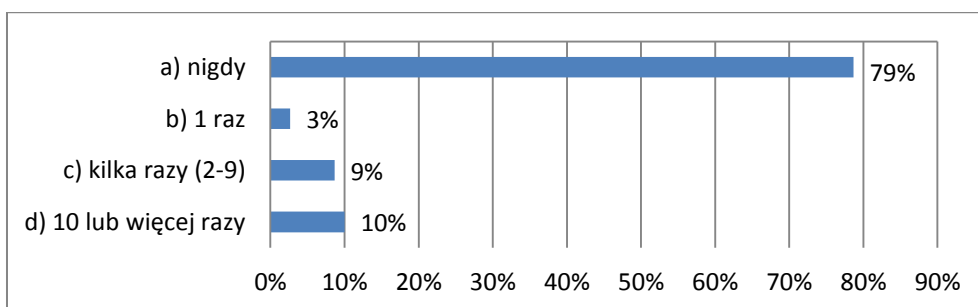
35% ankietowanych wchodzi na strony internetowe przeznaczone dla osób powyżej 18 roku życia.

65% nie interesuje się stronami dla osób powyżej 18 roku życia.



Wyk. 79. Czy wchodzisz na strony internetowe przeznaczone dla osób powyżej 18 roku życia?

79% ankietowanych nie grało w gry Internetowe na pieniądze. 3% grało sporadycznie, 9% kilka razy (2-9) oraz bardzo często (10 lub więcej razy) grało 10% ankietowanych.

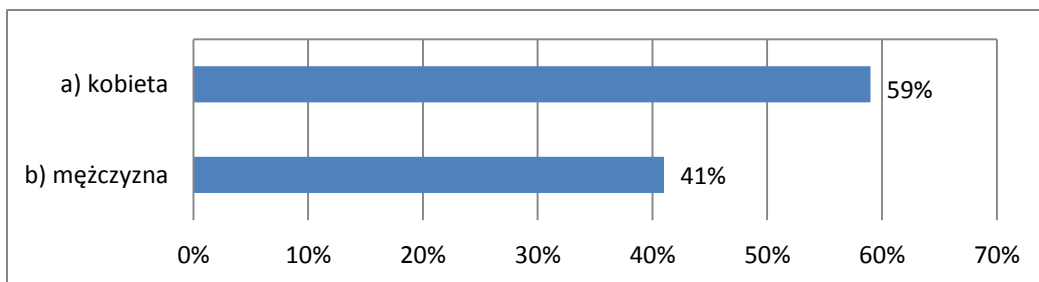


Wyk. 80. Grałeś/aś w jakiegokolwiek gry Internetowe na pieniądze ?

5. Badanie mieszkańców Miasta Sejny

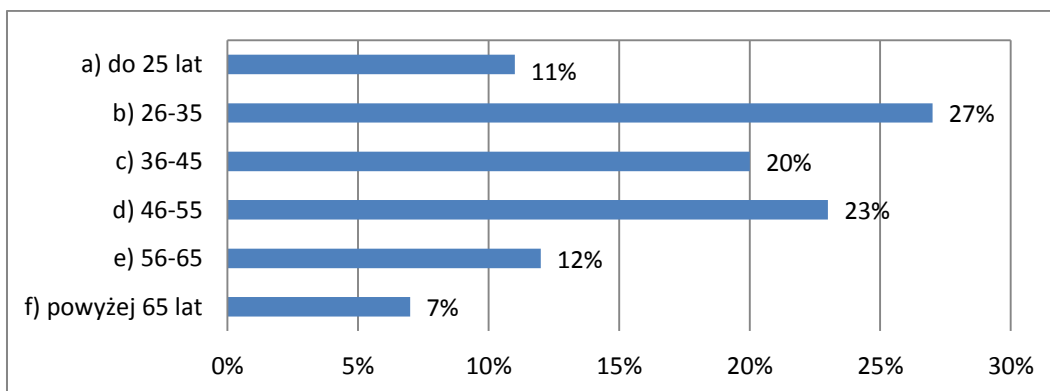
5.1. Struktura badanej próby

W badaniu wzięło udział 100 dorosłych mieszkańców Miasta Sejny wśród nich 59% kobiet oraz 41% mężczyzn.



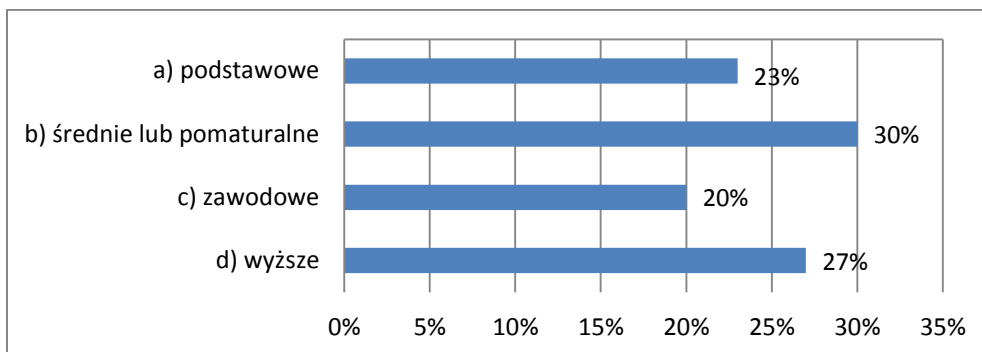
Wyk. 81. Struktura badanej próby według płci.

27% osób w próbie znajduje się w kategorii wiekowej 26 - 35 lat, następnie 20% 36-45 lat, 23% 46-55 lat, 11% do 25 lat i 12% powyżej 65 lat.



Wyk. 82. Pana/i wiek mieści się w przedziale:

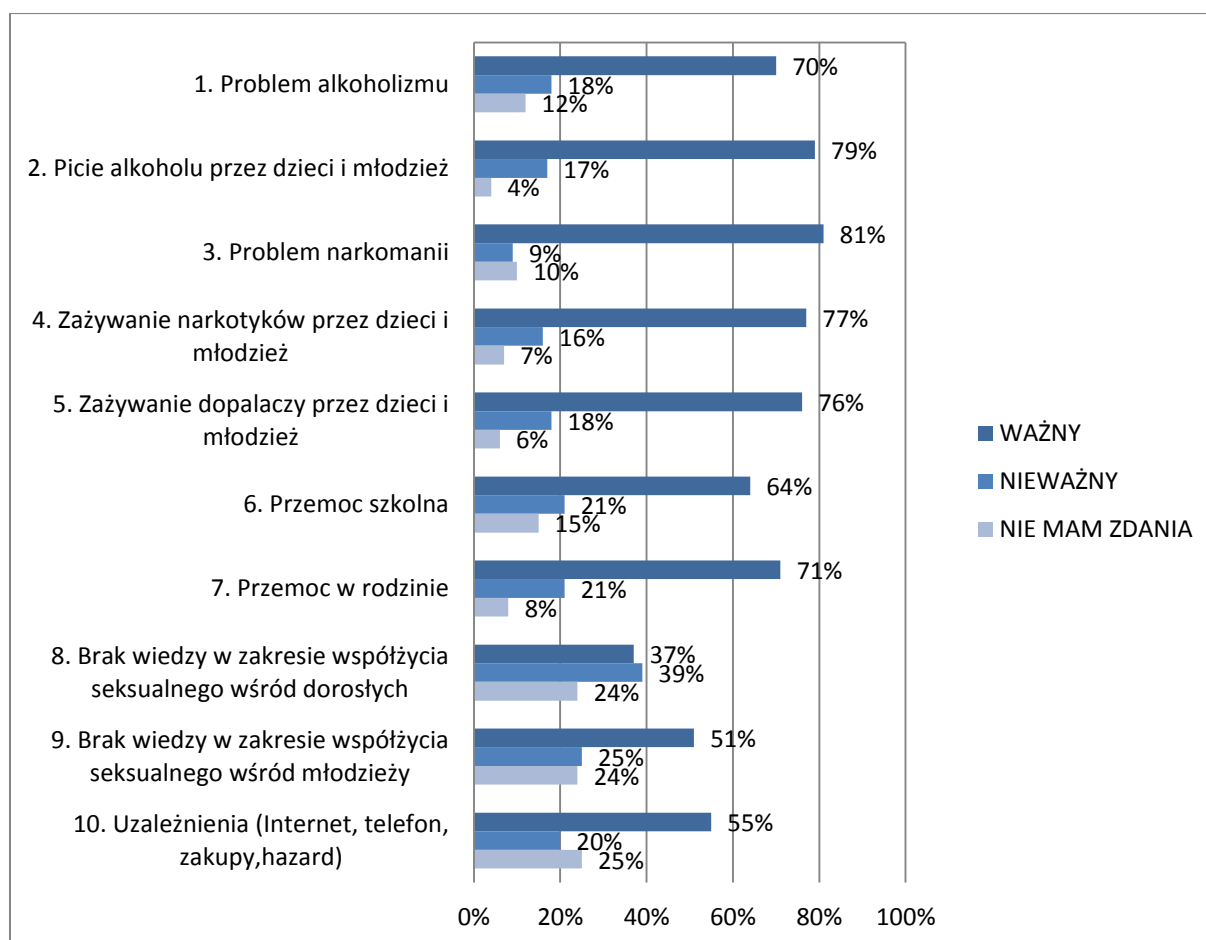
Większość ankietowanych ma wykształcenie średnie i pomaturalne 30%, 20% zawodowe, 27% wyższe oraz 23% podstawowe.



Wyk. 83. Struktura badanej próby wg wykształcenia

5.2. Postrzeganie wybranych zagrożeń lokalnych i problemów społecznych przez dorosłych mieszkańców

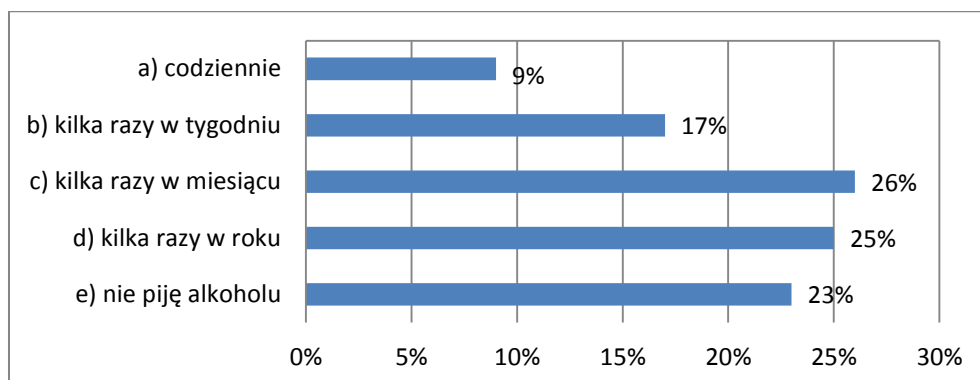
Pierwsza część pytań skierowana do dorosłych mieszkańców miasta dotyczyła postrzegania i oceny wybranych lokalnych zagrożeń i problemów społecznych, z którymi zmagają się miasta. Ankietowani zostali poproszeni o określenie istotności wymienionych problemów społecznych w swoim miejscu zamieszkania. Zebrane dane pokazują, że większość problemów społecznych jest postrzeganych przez mieszkańców, jako ważne zagrożenie dla miasta. Za najpoważniejsze zagrożenia i problemy w mieście uznano: problem narkomanii (81%) oraz picie alkoholu przez dzieci i młodzież (79%). Następnie lokuje się zażywanie narkotyków i dopalaczy przez dzieci i młodzież (76-77%). W mniejszym stopniu kształtuje się przemoc w rodzinie (71%) i przemoc szkolna (71%). Uzależnienie od Internetu, telefonu, zakupów i hazardu (55%). Brak wiedzy w zakresie współżycia seksualnego wśród młodzieży (51%). Brak wiedzy w zakresie współżycia seksualnego wśród dorosłych (37%). Poniżej przedstawiono zestawienie ocen respondentów dla wybranych problemów w mieście.



Wyk. 84. Wybrane problemy społeczne wśród mieszkańców Miasta Sejny

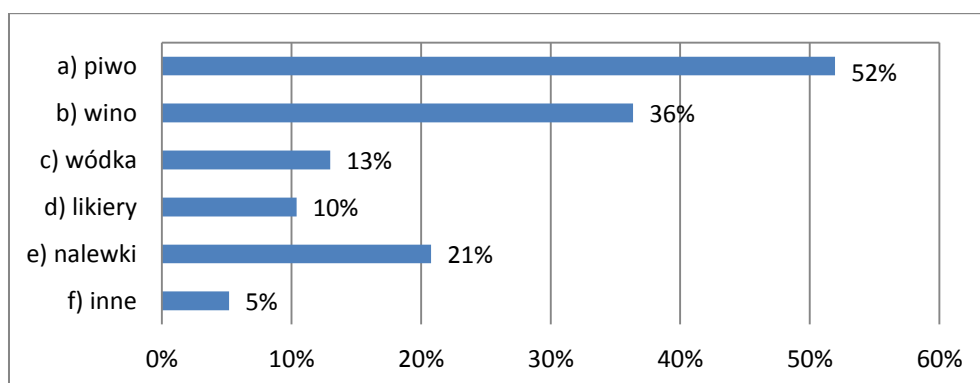
5.3. Problem alkoholowy z perspektywy dorosłych mieszkańców Miasta Sejny

26% respondentów pije alkohol tylko kilka razy w miesiącu, 25% kilka razy w roku, 17% kilka razy w tygodniu. Do codziennego picia alkoholu przyznaje się 9% ankietowanych. 23% nie pije alkoholu.



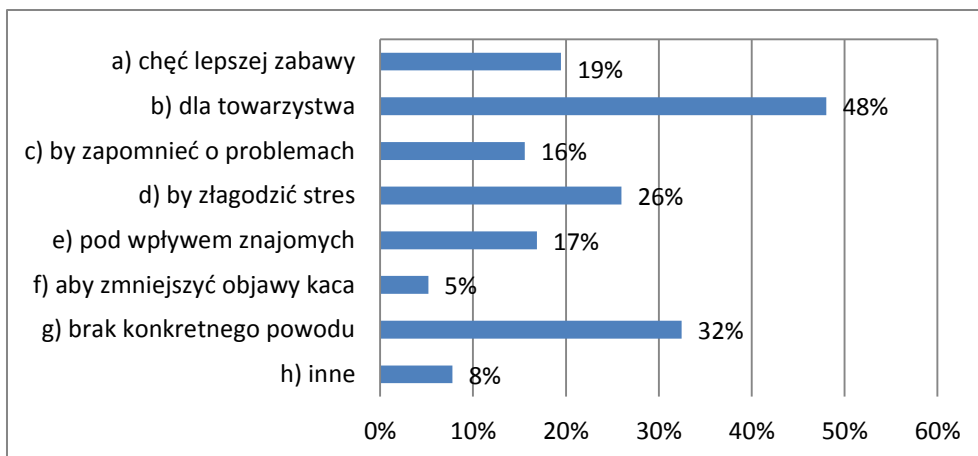
Wyk. 85. Jak często spożywa Pan/i alkohol?

Po piwo najczęściej sięga 52% ankietowanych, wino 36%, wódkę wybrało 13% respondentów, a 10% likiery, 21% nalewki. Inne wybrało 5%.



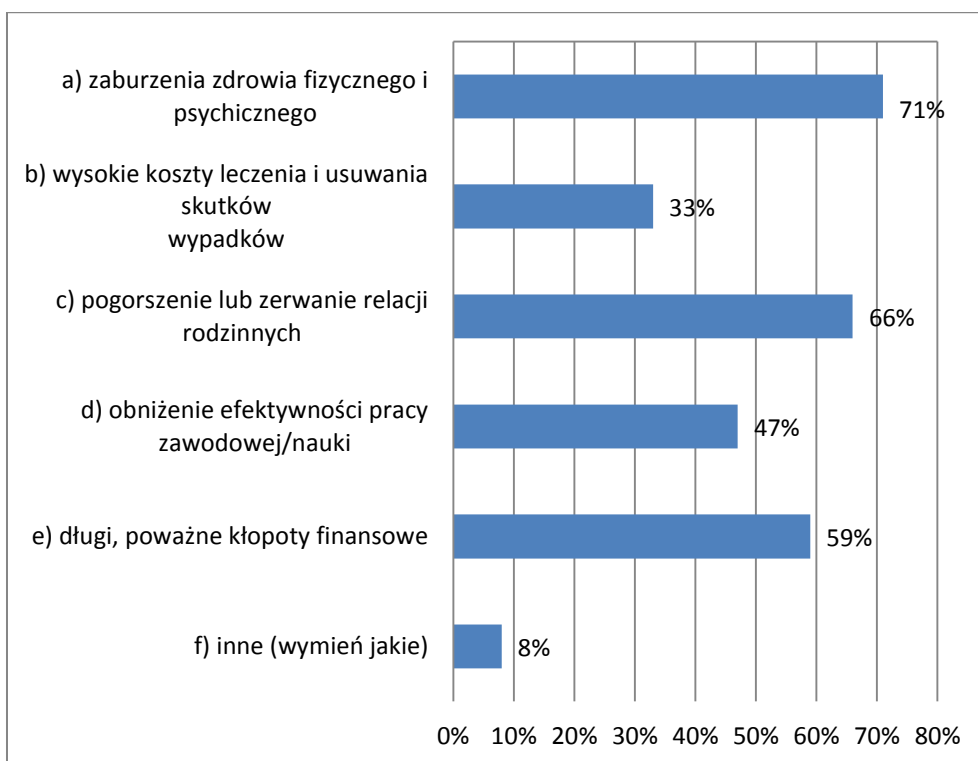
Wyk. 86. Jaki rodzaj alkoholu pije Pan/i najczęściej?

Mieszkańcy najczęściej sięgają po alkohol dla towarzystwa (48%) i chęć lepszej zabawy 19%. 16% spożywa alkohol by zapomnieć o problemach i złagodzić stres (26%). Pozostałe 17% ankietowanych pije alkohol pod wpływem znajomych i aby zmniejszyć objawy kaca 5%. 32% nie podaje konkretnego powodu. 8% wskazuje na inne nieokreślone powody.



Wyk. 87. Z jakich powodów sięga Pan/i po alkohol? Można wybrać kilka odpowiedzi.

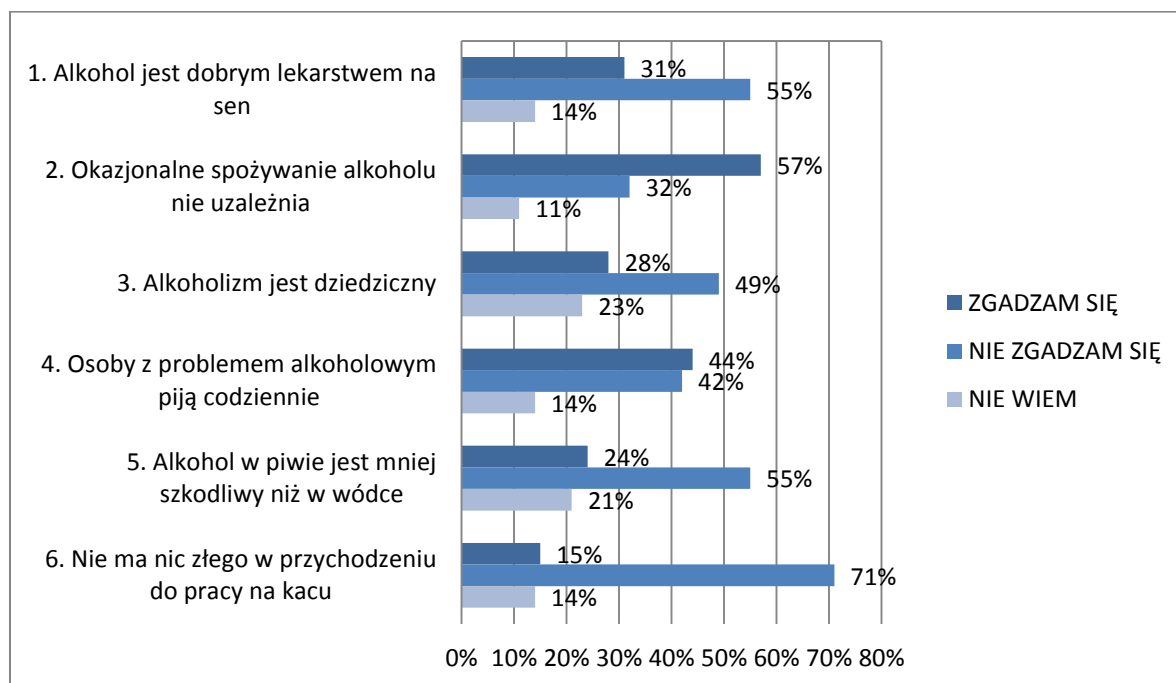
Według mieszkańców, znaczącą sytuacją jaka jest konsekwencją nadużywania alkoholu w 71% przypadków to zaburzenia zdrowia fizycznego i psychicznego oraz pogorszenie lub zerwanie relacji rodzinnych (66%). Następnie 59% twierdzi, że konsekwencją są teżdługi, poważne kłopoty finansowe. Mniejszy odsetek wskazuje na obniżenie efektywności pracy zawodowej oraz wysokie koszty leczenia i usuwania skutków wypadków. 8% zaznaczyło na inne, gdzie wymieniają ankietowani utratę pracy, bezrobocie oraz nieradzenie zosbie z własnym życiem.



Wyk. 88. Które z niżej wymienionych sytuacji mogą być Pana/i zdaniem konsekwencją nadużywania alkoholu? Możesz zaznaczyć wszystkie odpowiedzi zgodne z prawdą.

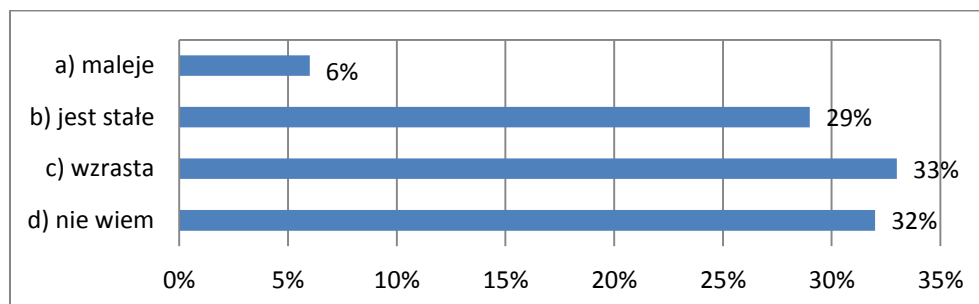
31% ankietowanych uważa, że alkohol jest dobry na sen. 55% jest przeciwnego zdania. 57% respondentów jest zdania, że okazjonalne spożywanie alkoholu nie uzależnia. 32% się z tym nie zgadza. 28% zgadza się, że alkoholizm jest dziedziczny. 49% jest przeciwnego zdania. 44%

ankietowanych uważa, że osoby z problemem alkoholowym piją codziennie. Przeciwnego zdania jest 42%. 24% uważa, że alkohol w piwie jest mniej szkodliwy niż w wódce. 55% ankietowany jest przeciwnego zdania. 71% respondentów poprawnie ocenia, że przychodzenie do pracy na kacu nie powinno mieć miejsca.



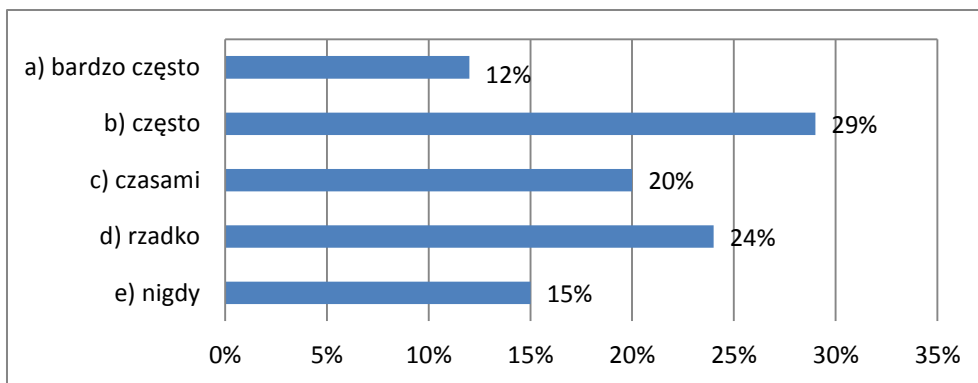
Wyk. 89. Proszę ocenić czy zgadza się Pan/i z poniższymi stwierdzeniami. Można wybrać jedną odpowiedź przy każdym z 6 stwierdzeń.

Według 33% ankietowanych spożycie alkoholu na przestrzeni kilku lat wzrosło. 6% uważa, że maleje, a 29%, że jest stałe. 32% nie ma zdania w badanej kwestii.



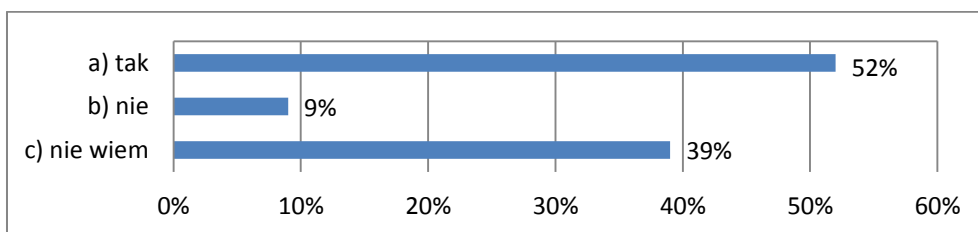
Wyk. 90. Proszę ocenić czy spożycie alkoholu na przestrzeni kilku lat w Pana/i miejscowości:

29% ankietowanych uważa, że sytuacja jazdy po wypiciu alkoholu występuje często oraz bardzo często (12%), 20% uważa, że czasami, a 24% rzadko oraz 15% nigdy.



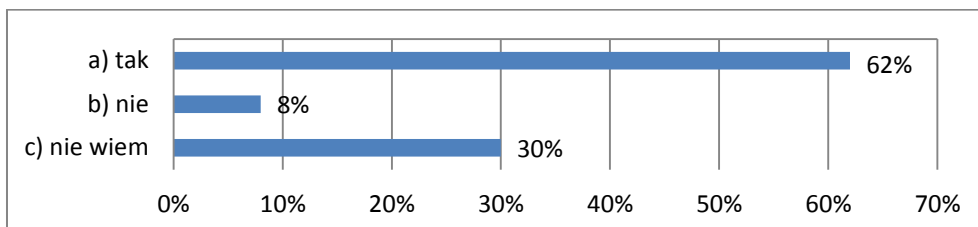
Wyk. 91. Jak często Pana/i zdaniem ma miejsce sytuacja jazdy po wypiciu alkoholu w Pana/i miejscowości?

Według 52% ankietowanych osoby niepełnoletnie mogą zakupić alkohol w badanej miejscowości. 9% jest przeciwnego zdania. 39% nie ma zdania w badanej kwestii.



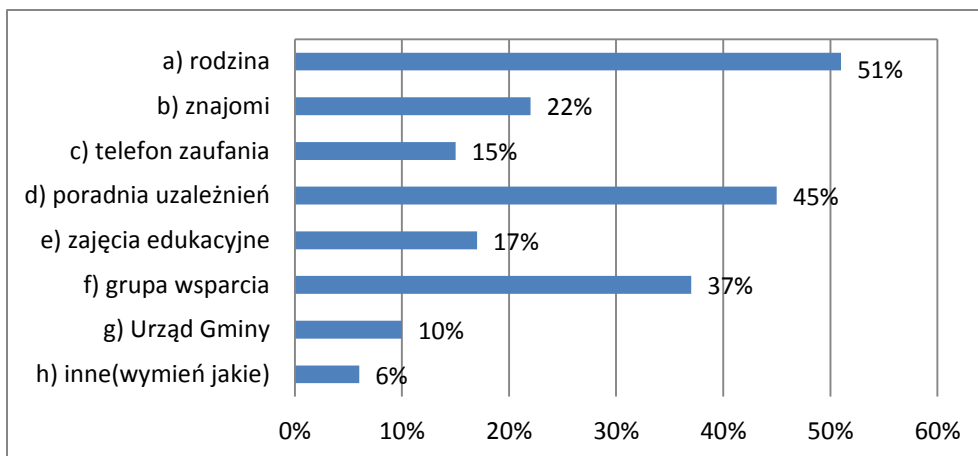
Wyk. 92. Czy w Pana/i miejscowości osoby niepełnoletnie mogą zakupić alkohol?

Według 62% ankietowanych osoby nietrzeźwe mogą zakupić alkohol w badanej miejscowości. 8% jest przeciwnego zdania. 30% nie ma zdania w badanej kwestii.



Wyk. 93. Czy w Pana/i miejscowości osoby nietrzeźwe mogą zakupić alkohol?

Ankietowani zwrócili by się najpierw o pomoc do rodziny (51%), jest to dla nich najskuteczniejsza forma pomocy. Następnie do poradni uzależnień (45%) oraz grupy wsparcia (37%). Najmniejszy odsetek skorzystałby z telefonu zaufania oraz Urzędu Gminy. Pozostałe 6% wybrało inne formy jak Kościół oraz grupę AA.

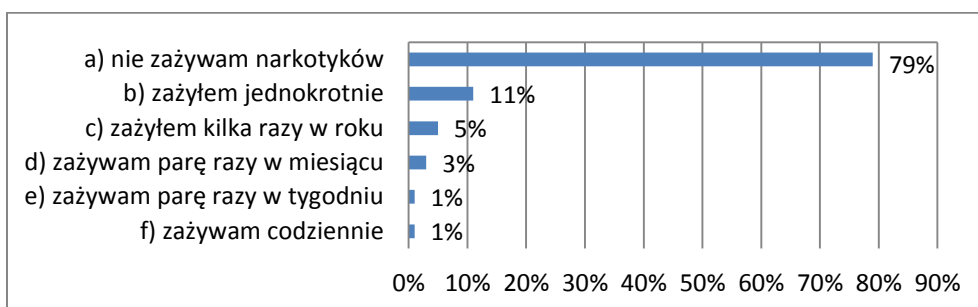


Wyk. 94. Jakie są skuteczne formy pomocy w Pana/i gminie dla osób nadużywających alkoholu lub uzależnionych ? Wybierz z listy wszystkie odpowiedzi zgodne z prawdą.

79% respondentów nie zażywa narkotyków. 11% zażyło jednokrotnie, 5% zażywa kilka razy w roku, 3% parę razy w miesiącu, 1% zażywa parę razy w miesiącu oraz 1% zażywa codziennie.

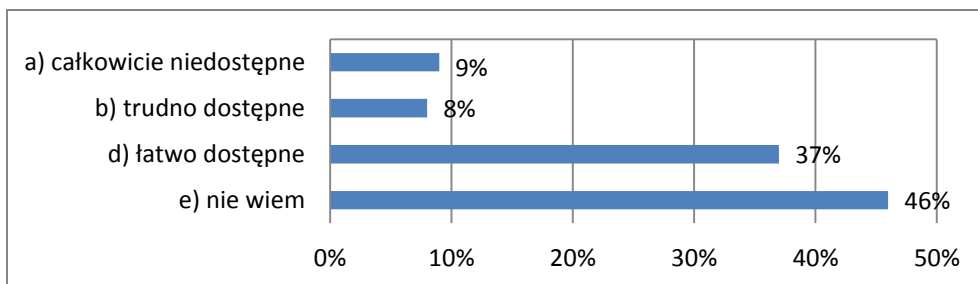
5.4. Problem narkotykowy i dopalaczy z perspektywy dorosłych mieszkańców Miasta Sejny

Kolejnym aspektem badanym był problem narkotyków i dopalaczy.



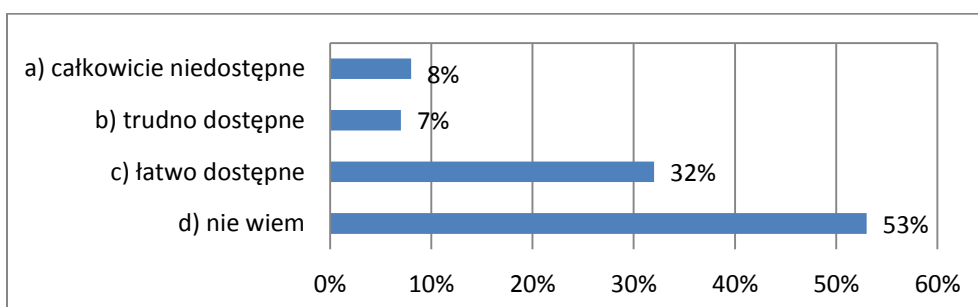
Wyk. 95. Zażywa Pan/i narkotyki?

16% badanych mieszkańców wskazuje, że zdobycie narkotyków w ich miejscowości jest trudno dostępne oraz całkowicie niedostępne. 37% respondentów twierdzi, że jest to łatwo dostępne, zaś 46% twierdzi, że nie ma zdania w badanej kwestii co może wskazywać na brak wiedzy w tym obszarze.



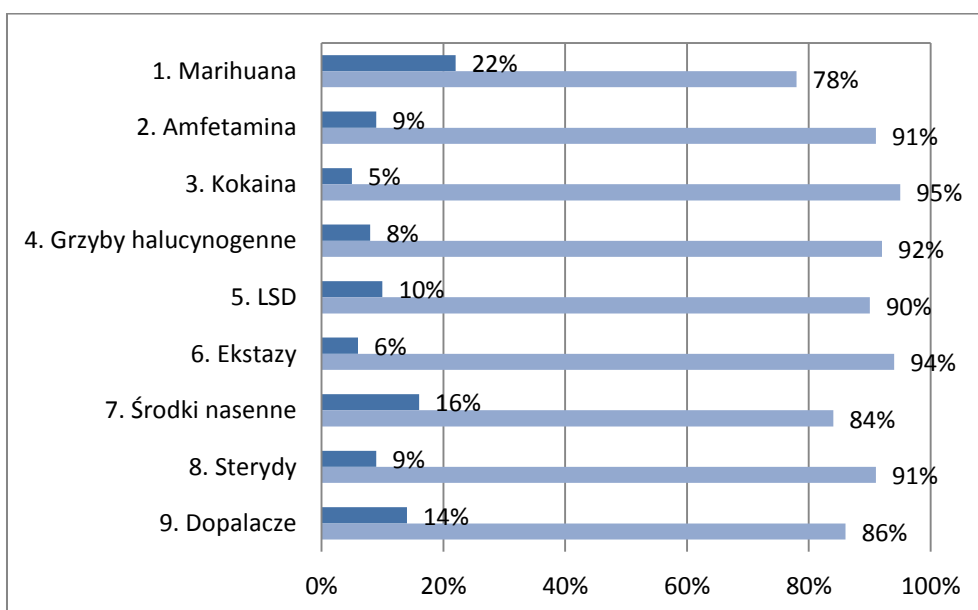
Wyk. 96. Jak ocenia Pan/i możliwość pozyskania narkotyków na terenie Pana/i miejscowości?

15% badanych mieszkańców wskazuje, że zdobycie dopalaczy w ich miejscowości jest trudno dostępne oraz całkowicie niedostępne. 32% respondentów twierdzi, że jest to łatwo dostępne, zaś 53% twierdzi, że nie ma zdania w badanej kwestii co może wskazywać na brak wiedzy w tym obszarze.



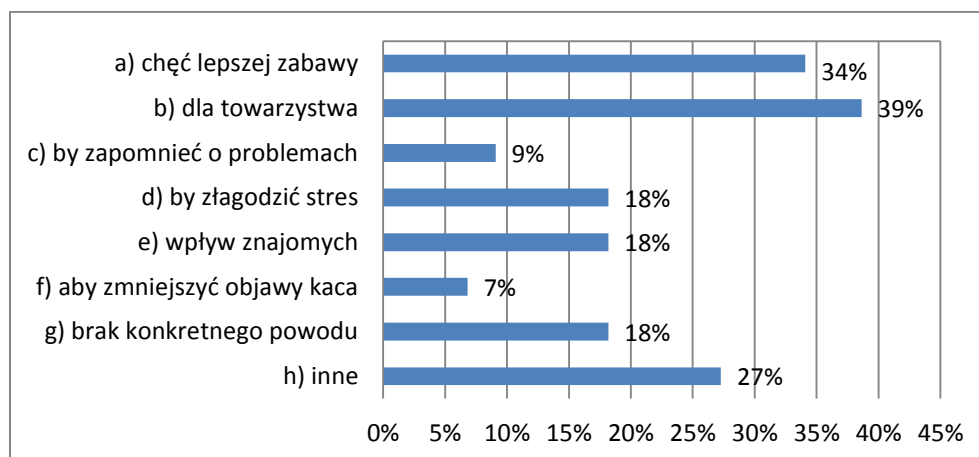
Wyk. 97. Jak ocenia Pan/i możliwość pozyskania dopalaczy na terenie Pana/i miejscowości?

Najczęściej spożywanym narkotykiem przez mieszkańców jest marihuana (22%), a następnie amfetamina (9%). 5% zażywa kokainę, 8% grzyby halucynogenne, 10% LSD, 6% Ekstazy, 16% środki nasenne, 9% sterydy oraz 14% dopalacze.



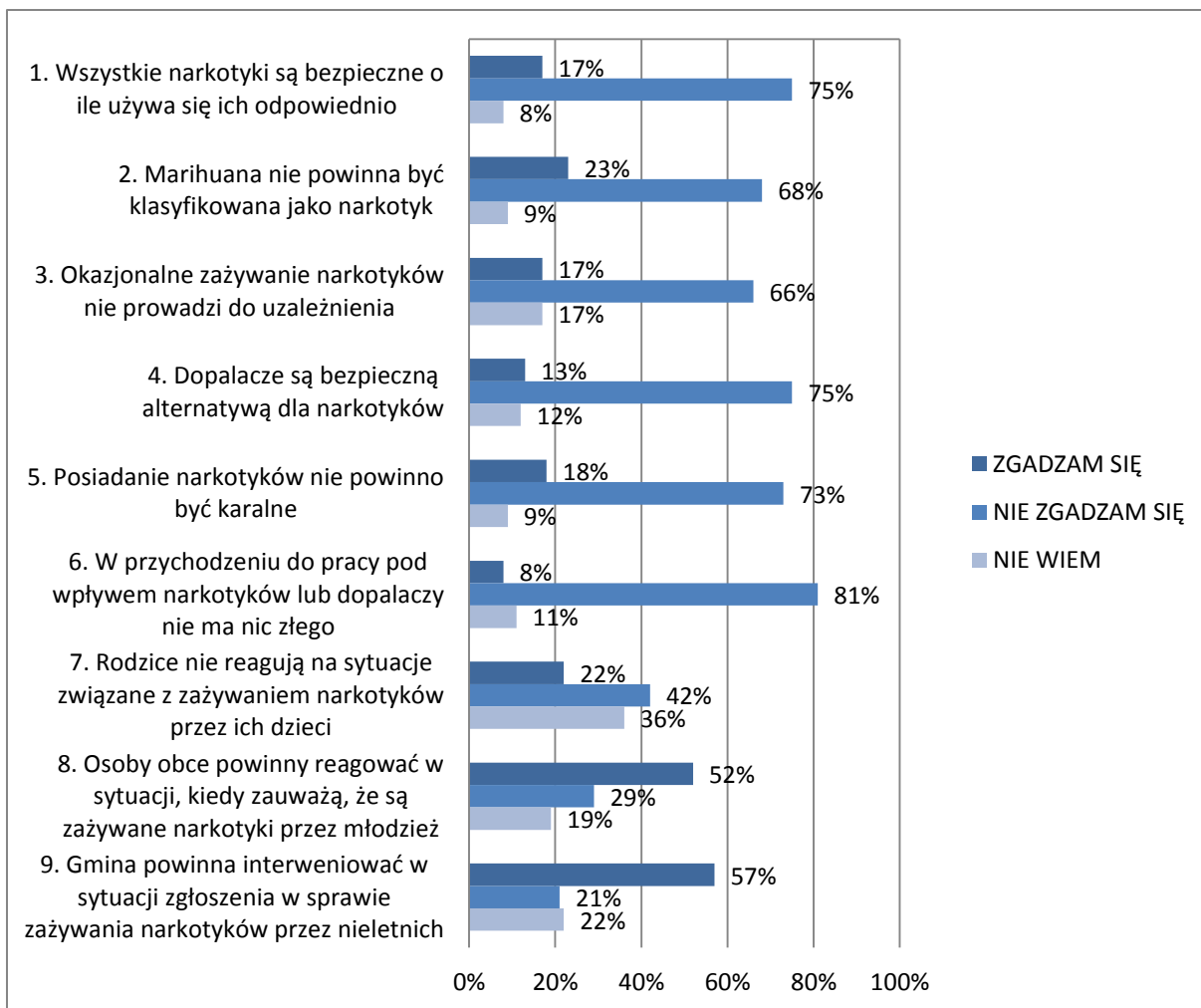
Wyk. 98. Proszę zaznaczyć czy na poniższej liście znajdują się substancje psychoaktywne, które miał Pan/i możliwość spróbować?

Mieszkańcy najczęściej sięgają po alkohol dla towarzystwa (39%) i chęć lepszej zabawy 34%. 13% po substancje psychoaktywne aby zapomnieć o problemach (9%) i złagodzić stres (18%). Pozostałe 18% ankietowanych zażywa pod wpływem znajomych i aby zmniejszyć objawy kaca (7%).



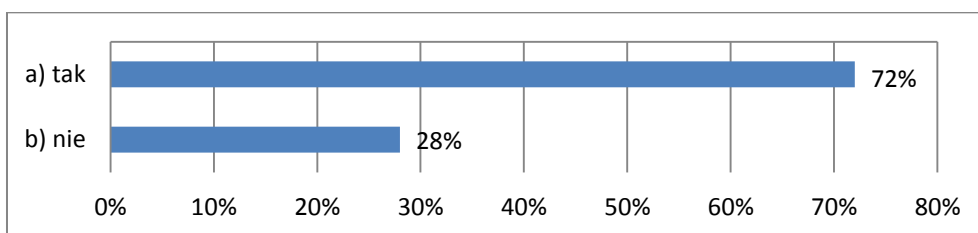
Wyk. 99. Z jakich powodów sięgnął/ęła Pan/i po wyżej wymienione substancje psychoaktywne? Można wybrać kilka odpowiedzi.

Większość badanych mieszkańców poprawnie wskazuje, że nie zgadza się ze stwierdzeniem, że wszystkie narkotyki są bezpieczne (75%). W błędzie jest 17% respondentów, zaś 8% twierdzi, że nie ma zdania w badanej kwestii co może wskazywać na brak wiedzy w tym obszarze. 23% ankietowanych uważa, że marihuana nie powinna być uznawana za narkotyk. 68% jest przeciwnego zdania, a 9% nie ma zdania w tej kwestii. 66% ankietowanych poprawnie wskazuje, że okazjonalne używanie marihuany może prowadzić do uzależnienia. W błędzie jest 17% respondentów, zaś 17% twierdzi, że nie ma zdania w badanej kwestii co może wskazywać na brak wiedzy w tym obszarze. Ważne jest, żeby podkreślić fakt, że bardzo duża liczba mieszkańców uważa, że poprzez spożywanie okazjonalne nie jest wstanie się uzależnić. Można wskazać tu brak wiedzy mieszkańców w zakresie wpływu narkotyków na osoby niepełnoletnie oraz braku wiedzy z asertywnej odmowy. 73% badanych mieszkańców poprawnie wskazuje, że posiadanie narkotyków powinno być karalne, przeciwnego zdania jest 18%, zaś 9% twierdzi, że nie ma zdania w badanej kwestii co może wskazywać na brak wiedzy w tym obszarze. 8% uważa, że nie ma nic złego w przychodzeniu do pracy pod wpływem narkotyków lub dopalaczy. 81% jest przeciwnego zdania. 22% zgadza się, że rodzice nie reagują na sytuacje związane z zażywaniem narkotyków przez ich dzieci. 42% nie zgadza się z tym stwierdzeniem. 52% zgadza się z tym, że osoby obce powinny reagować na zażywanie narkotyków przez młodzież. 57% ankietowanych uważa, że miasto powinno reagować na w sytuacji zgłoszenia sprawy związanej z zażywaniem narkotyków. 21% jest przeciwnego zdania.



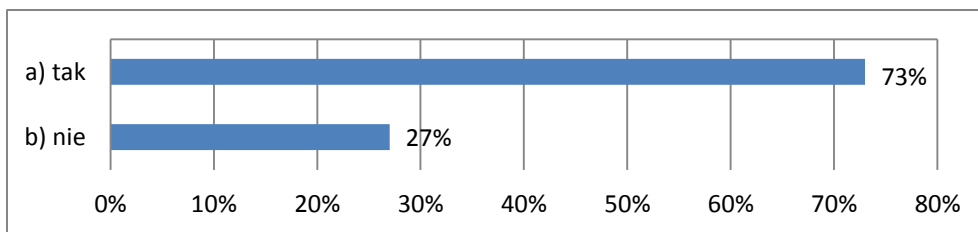
Wyk. 100. Proszę ocenić czy zgadza się Pan/i z poniższymi stwierdzeniami. Można wybrać jedną odpowiedź przy każdym z 6 stwierdzeń.

72% ankietowanych zna konsekwencje prawne związane z zażywaniem narkotyków, 28% nie ma wiedzy w tej kwestii.



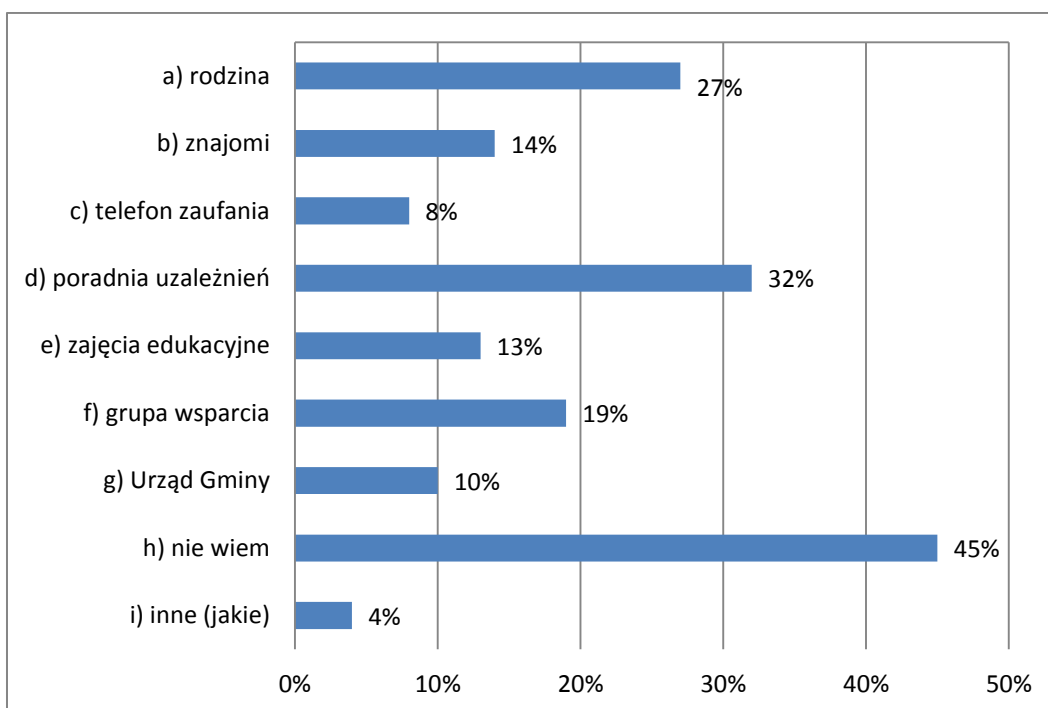
Wyk. 101. Czy zna Pan/i konsekwencje prawne związane z zażywaniem narkotyków?

73% ankietowanych zna konsekwencje zdrowotne związane z zażywaniem narkotyków, 27% nie ma wiedzy w tej kwestii.



Wyk. 102. Czy zna Pan/i konsekwencje zdrowotne związane z zażywaniem narkotyków?

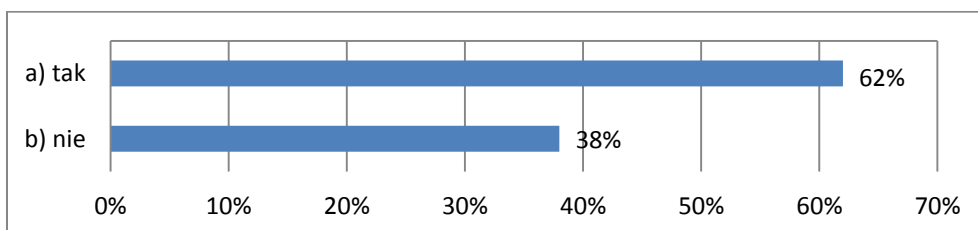
32% ankietowanych wskazuje na poradnię uzależnień jako skuteczną formę dla osób nadużywających narkotyki. Następnie 27% wskazało na rodzinę oraz 19% na grupę wsparcia. Mniejszy odsetek wskazał na znajomych oraz zajęcia edukacyjne. 18% wskazało na telefon zaufania i Urząd Gminy.



Wyk. 103. Jakie są skuteczne formy pomocy w Pana/i gminie dla osób nadużywających narkotyki ? Wybierz z listy wszystkie odpowiedzi zgodne z prawdą.

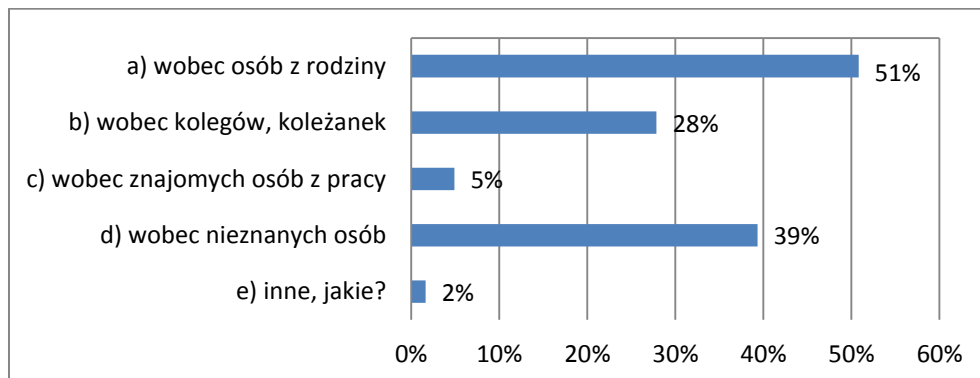
5.5. Problem przemocy z perspektywy dorosłych mieszkańców Miasta Sejny

62% ankietowanych wskazało, że było świadkiem przemocy. 38% nie miało takich doświadczeń.



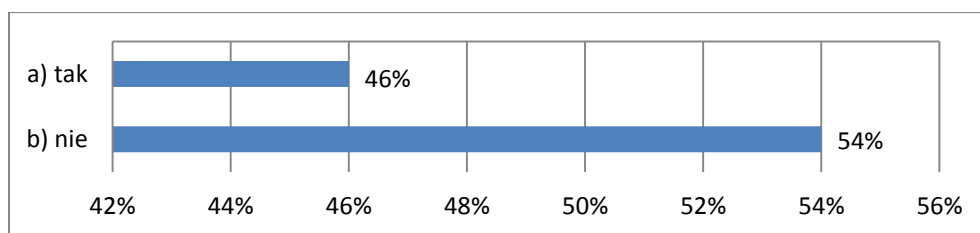
Wyk. 104. Czy był/a Pan/ i kiedykolwiek świadkiem przemocy?

Według analizy badani respondenci wskazali, że w ich rodzinie (51%) były głównie ofiary przemocy. Następnie wskazali na osoby nieznane (39%). 28% wskazało koleżanki i kolegów, zaś 5% na osoby z pracy. 2% wskazało na inne osoby, do których zaliczają dzieci.



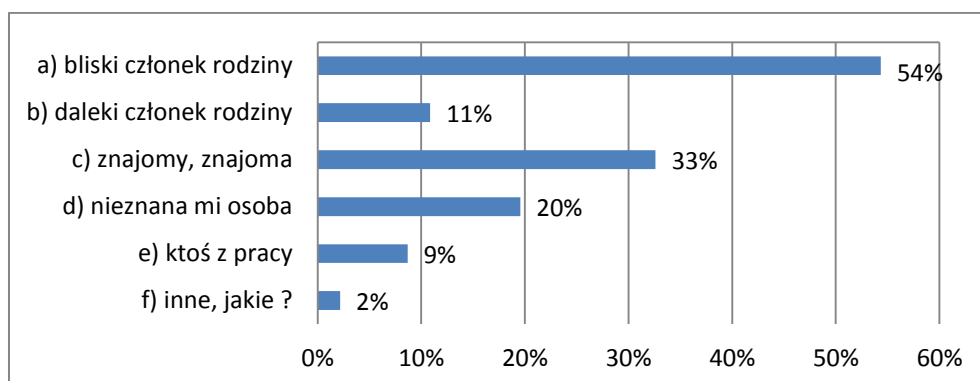
Wyk. 105. Wobec kogo przemoc była stosowana? (Można wybrać więcej odpowiedzi)

54% wskazało, że nie było ofiarą przemocy. 46% respondentów było ofiarami przemocy.



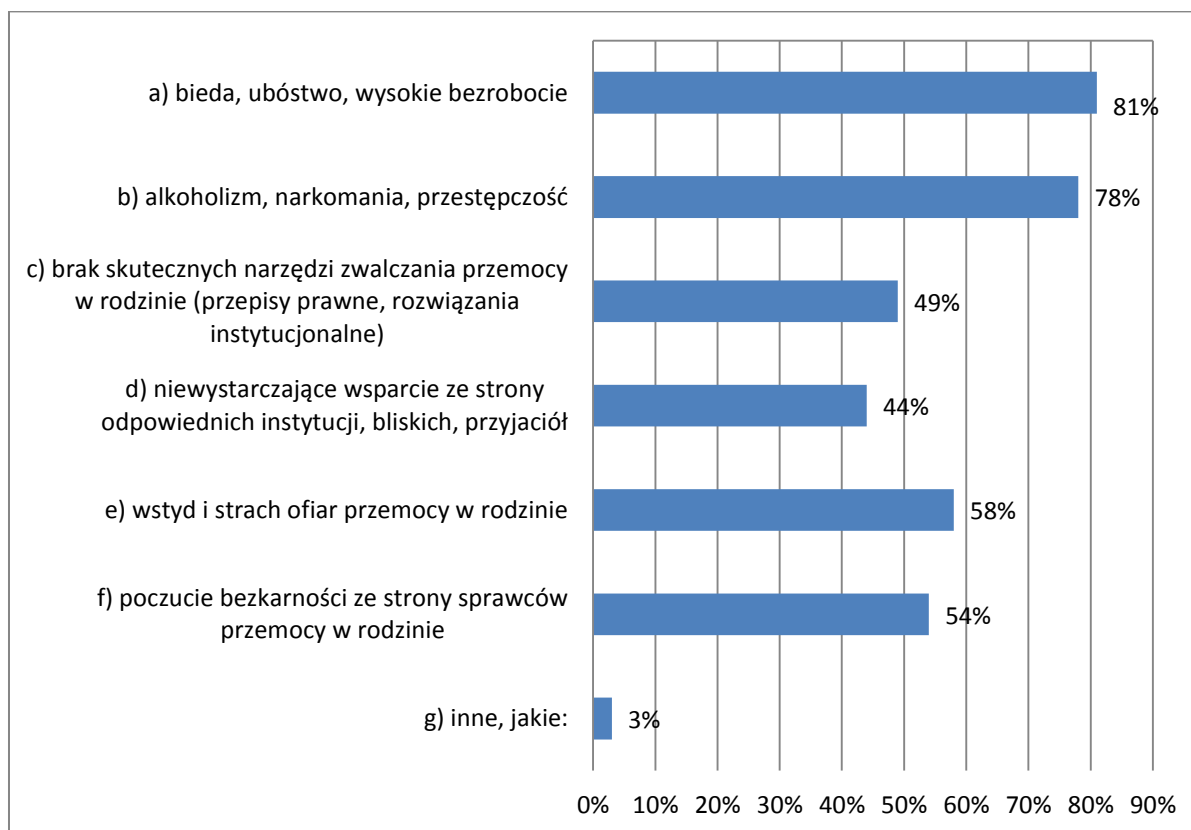
Wyk. 106. Czy zdarzyło się Panu/i być kiedykolwiek ofiarą przemocy?

Sprawcą przemocy wobec ankietowanych był członek rodziny w 54% przypadkach. 33% wskazuje na znajomych. 20% na osoby im nieznane, 11% na dalekiego członka rodziny oraz 9% na osobę z pracy. 2% zaznaczyło inne osoby, nie wskazując konkretnej osoby.



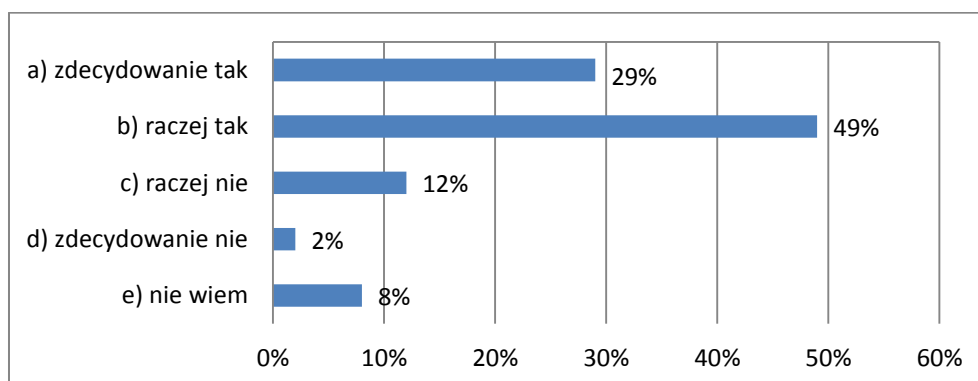
Wyk. 107. Kto stosował wobec Pana/i przemoc? (Można wybrać więcej odpowiedzi)

81% ankietowanych wskazuje, że bieda, ubóstwo oraz bezrobocie to znaczące elementy środowiska lokalne, które wpływają na przemoc w rodzinie na terenie miasta. Następnie ankietowani wskazują alkoholizm, narkomanię oraz przestępczość (78%). 49% wskazuje na brak skutecznych narzędzi zwalczania przemocy w rodzinie oraz niewystarczające wsparcie ze strony odpowiednich instytucji (44%). Ponad połowa ankietowanych wskazuje na wstyd i strach ofiar przemocy w rodzinie oraz poczucie bezradności ze strony sprawców przemocy w rodzinie.



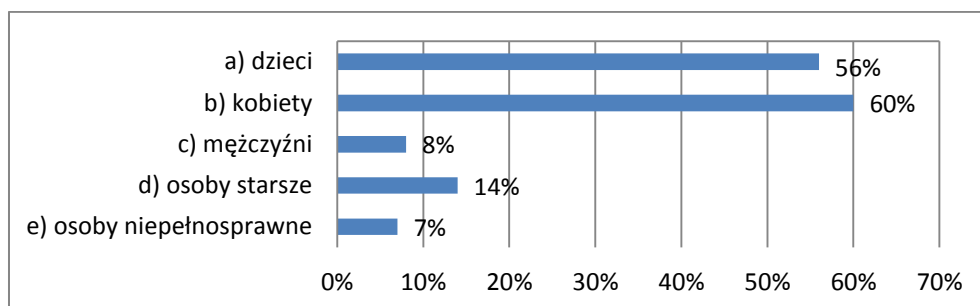
Wyk. 108. Jakie według Pana/i elementy środowiska lokalnego sprzyjają zjawisku przemocy w rodzinie na terenie miasta? (Można wybrać więcej odpowiedzi)

78% ankietowanych czuje się bezpiecznie w swojej miejscowości. 14% nie czuje się bezpiecznie. 8% nie ma zdania w badanej kwestii.



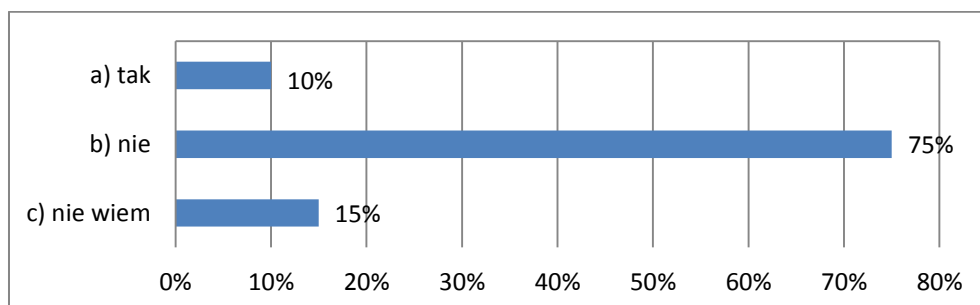
Wyk. 109. Czy czuje się Pan/i bezpiecznie w swojej miejscowości?

Według analizy badani respondenci wskazali, że kobiety (60%) są głównie ofiarami przemocy. Następnie ankietowani wskazali na dzieci. 14% wskazało na osoby starsze, 8% na mężczyzn, 7% na osoby niepełnosprawne.



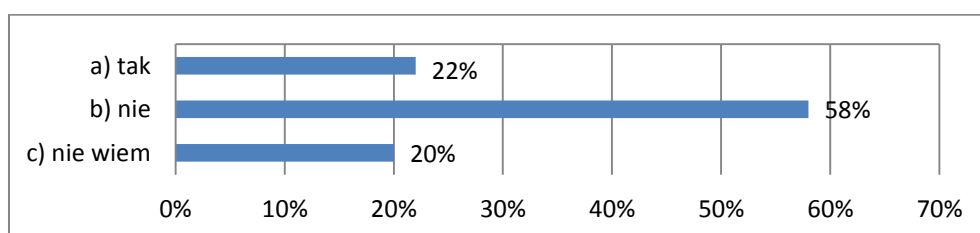
Wyk. 110. Kto według Pana/i najczęściej bywa ofiarą przemocy w rodzinie?

Według 10% ankietowanych istnieją okoliczności, które usprawiedliwiają stosowanie przemocy. 75% jest przeciwnego zdania.



Wyk. 111. Czy Pana/i zdaniem istnieją okoliczności usprawiedliwiające stosowanie przemocy?

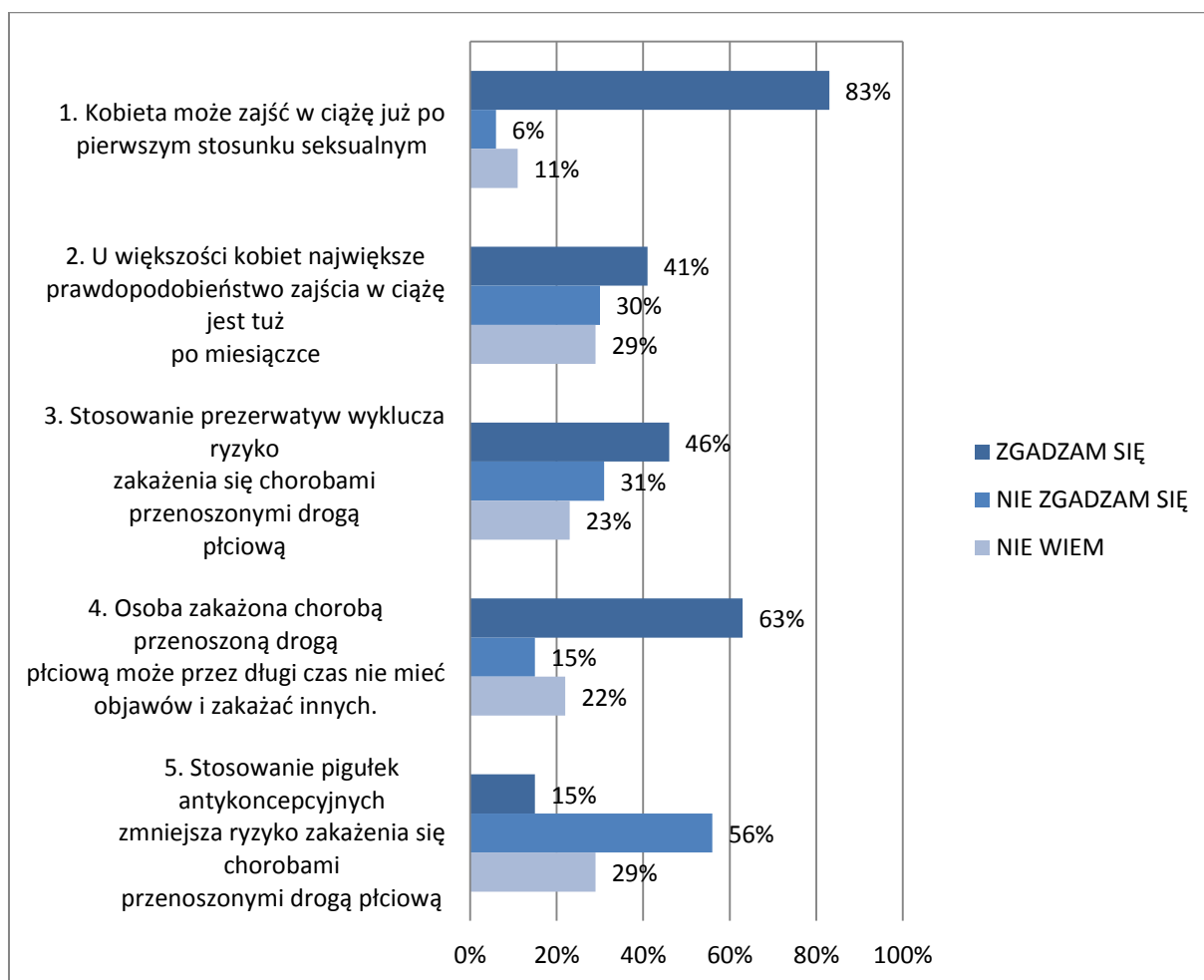
22% ankietowanych uważa, że stosowanie kar jest dobrą metodą wychowawczą, 58% nie zgadza się z tym stwierdzeniem.



Wyk. 112. Czy Pana/i zdaniem stosowanie kar fizycznych w stosunku do dzieci jest dobrą metodą wychowawczą?

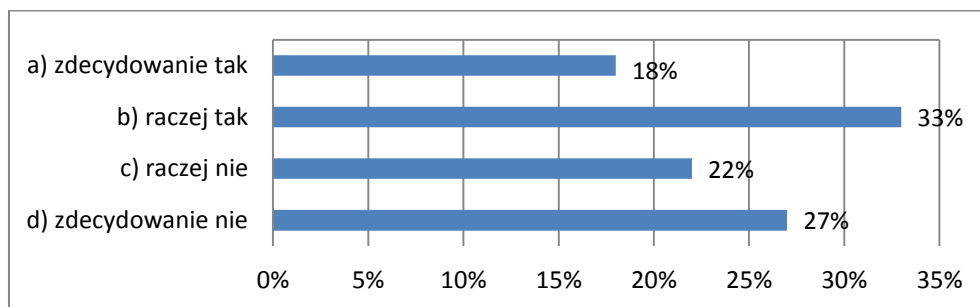
5.6. Inne wybrane problemy społeczne z perspektywy dorosłych mieszkańców Miasta Sejny

83% ankietowanych uważa, że kobieta może zajść w ciążę po pierwszym stosunku seksualnym. W błędzie jest 6% ankietowanych. 41% zgadza się, że u większości kobiet największe prawdopodobieństwo zajścia w ciążę jest tuż po miesiączce. Według 46% respondentów stosowanie prezerwatyw wyklucza ryzyko zakażenia się chorobami przenoszonymi drogą płciową. 31% jest przeciwnego zdania, zaś 23% nie ma wiedzy w badanym zakresie. 63% zgadza się z twierdzeniem, że osoba zakażona chorobą przenoszoną drogą płciową może przez długi czas nie mieć objawów i zakażać innych. 15% jest przeciwnego zdania. 15% zgadza się, że stosowanie pigułek antykoncepcyjnych zmniejsza ryzyko zakażenia się chorobami przenoszonymi drogą płciową. 56% jest przeciwnego zdania.



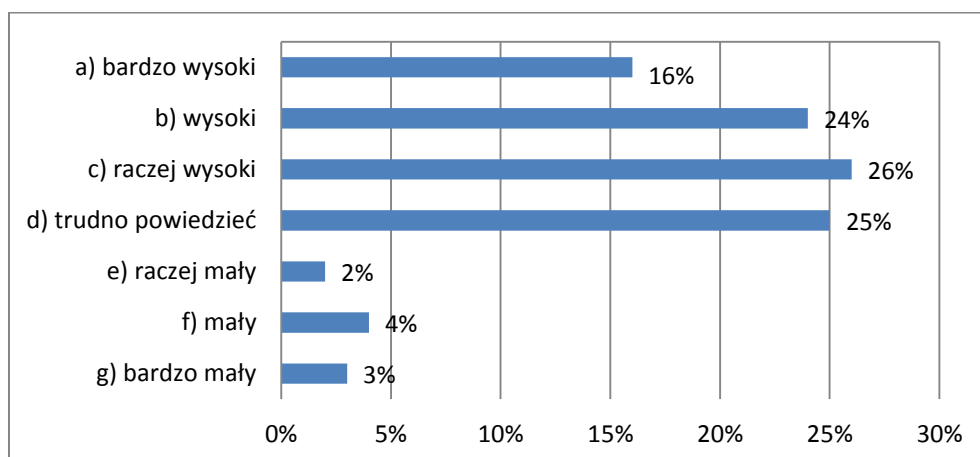
Wyk. 113. Oceń prawdziwość poniższych stwierdzeń

51% ankietowanych uważa, że zajęcia dotyczące rozwoju psychoseksualnego i seksualności człowieka powinny odbywać się dla każdej grupy wiekowej, 49% jest przeciwnego zdania.



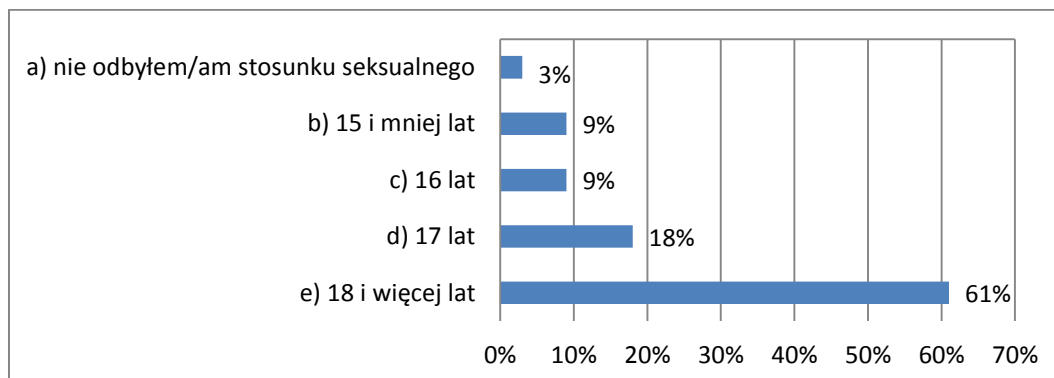
Wyk. 114. Czy uważa Pan/i że zajęcia dotyczące rozwoju psychoseksualnego i seksualności człowieka powinny odbywać dla każdej grupy wiekowej?

66% ankietowanych ocenia, że posiada dość wysoką wiedzę dotyczącą antykoncepcji i życia seksualnego. 25% ankietowanym jest trudno ocenić. 9% uważa, że ma małą wiedzę w tym zakresie.



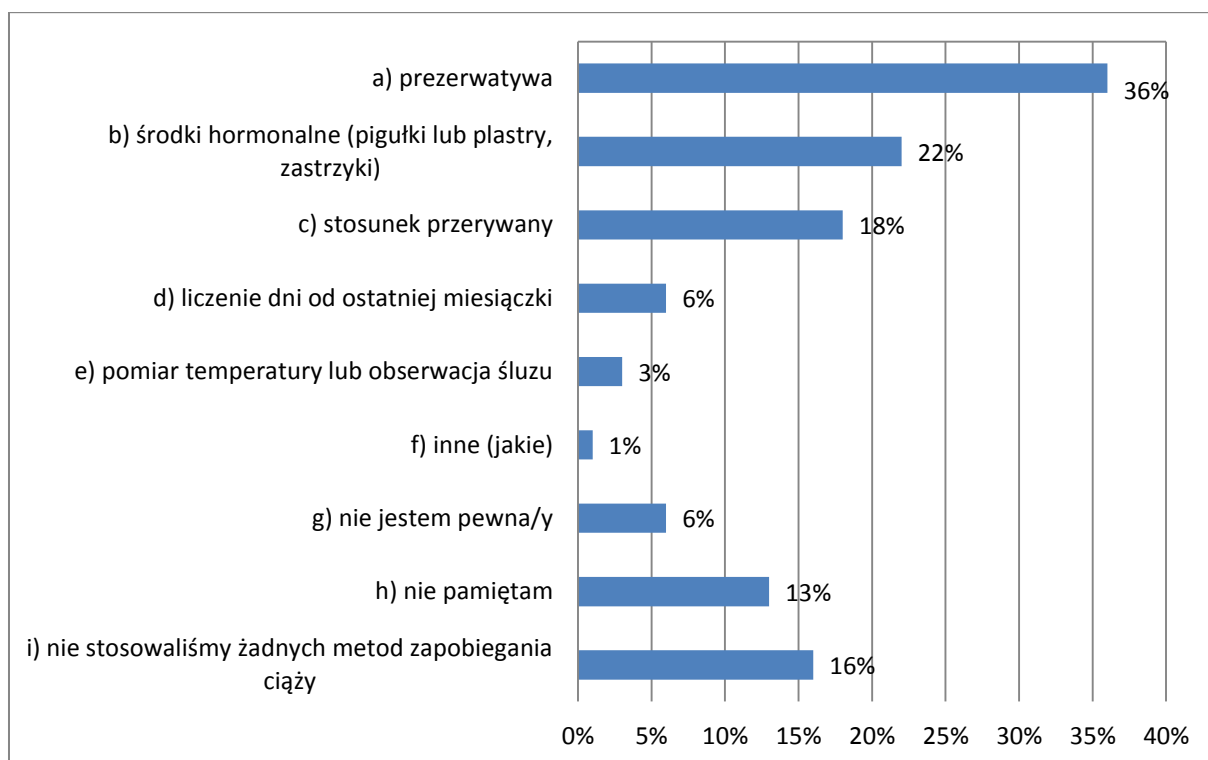
Wyk. 115. Jak ocenia Pan/i poziom swojej świadomości seksualnej?

3% ankietowanych nie odbyło stosunku seksualnego. 9% osoby w wieku poniżej 15 lat, kolejne 9% odbyło w wieku 16 lat, 18% w wieku 17 lat oraz 61% w wieku 18 lat i więcej.



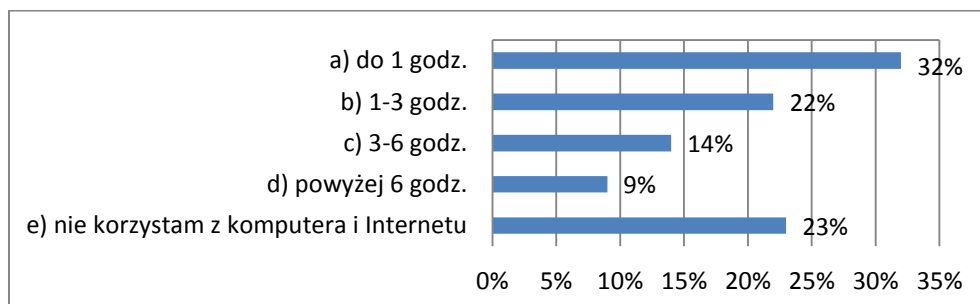
Wyk. 116. Ile miał/a Pan/i lat, kiedy po raz pierwszy w życiu odbył/odbyła Pan/i stosunek seksualny? a) nie odbyłem/am stosunku seksualnego

36% używa, prezerwatyw podczas stosunku seksualnego. 22% używa środków hormonalnych. 18% stosuje stosunek przerywany. 6% liczy dni od ostatniej miesiączki. 3% sprawdza pomiar temperatury lub obserwuje śluz. 16% nie stosuje żadnych metod zapobiegawczych.



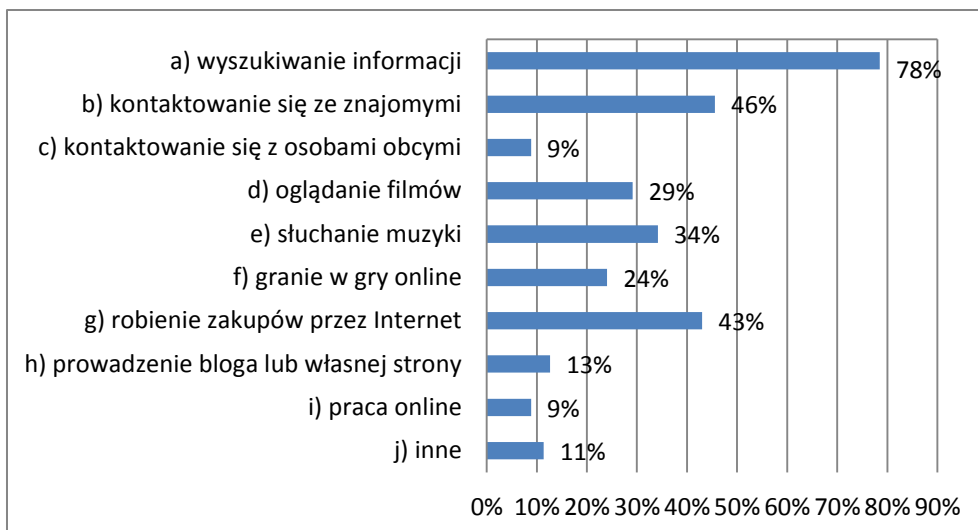
Wyk. 117. Czy i jaki sposób zapobiegania ciąży Pan/i lub Twój partner/partnerka stosowaliście w trakcie ostatniego stosunku seksualnego? Możesz zaznaczyć kilka odpowiedzi

Ankietowani zostali zapytani o ilości czasu jaki spędzają przed komputerem. Z analizy odpowiedzi wynika, że stosunkowo największa część (32%) mieszkańców używa sporadycznie komputera oraz 22% ankietowanych korzysta dziennie 1-3 godzin. 14% zaznaczyło, że korzysta z komputera od 3 do 6 godzin. Pozostałe 9% powyżej 6 godzin. 23% nie korzysta z komputera i Internetu.



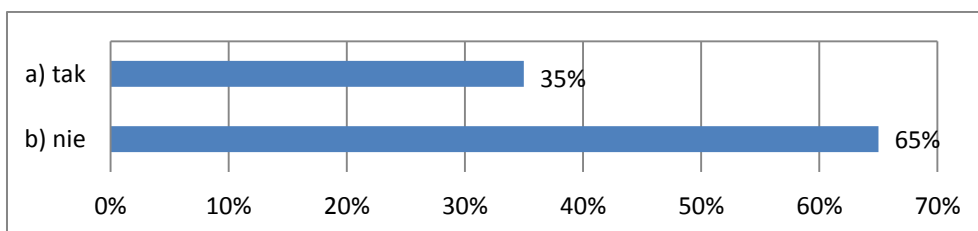
Wyk. 118. Ile czasu dziennie poświęca Pan/ i na korzystanie z komputera i Internetu?

Mieszkańcy korzystają z komputera i Internetu w celu wyszukiwania informacji (78%). 46% używa do kontaktowania się ze znajomymi. 43% do robienia zakupów. 34% korzysta do słuchania muzyki oraz oglądania filmów (29%). 24% gra w gry online. Najmniejszy odsetek wskazuje na prowadzenie bloga lub strony internetowej, kontaktowanie się z osobami obcymi oraz pracę online.



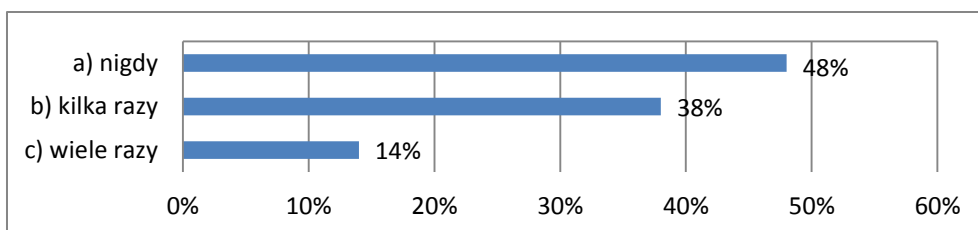
Wyk. 118. Z jakich powodów najczęściej korzysta Pan/i z komputera i Internetu? Można wybrać kilka odpowiedzi.

35% ankiegowanych czuło się źle z powodu braku dostępu do komputera i Internetu. 65% nie doświadczyło takiej sytuacji.



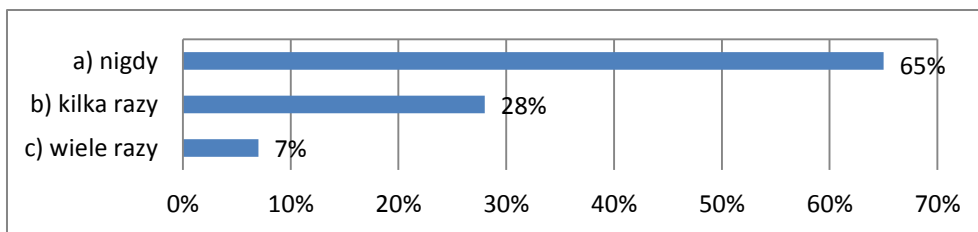
Wyk. 119. Czy czuł/a się Pan/i kiedykolwiek źle z powodu braku dostępu do komputera i Internetu?

48% ankietowanych brało udział w konkursach organizowanych przez gazety, telewizję i operatorów telefonicznych. 38% brało udział kilka razy, natomiast 14% wiele razy.



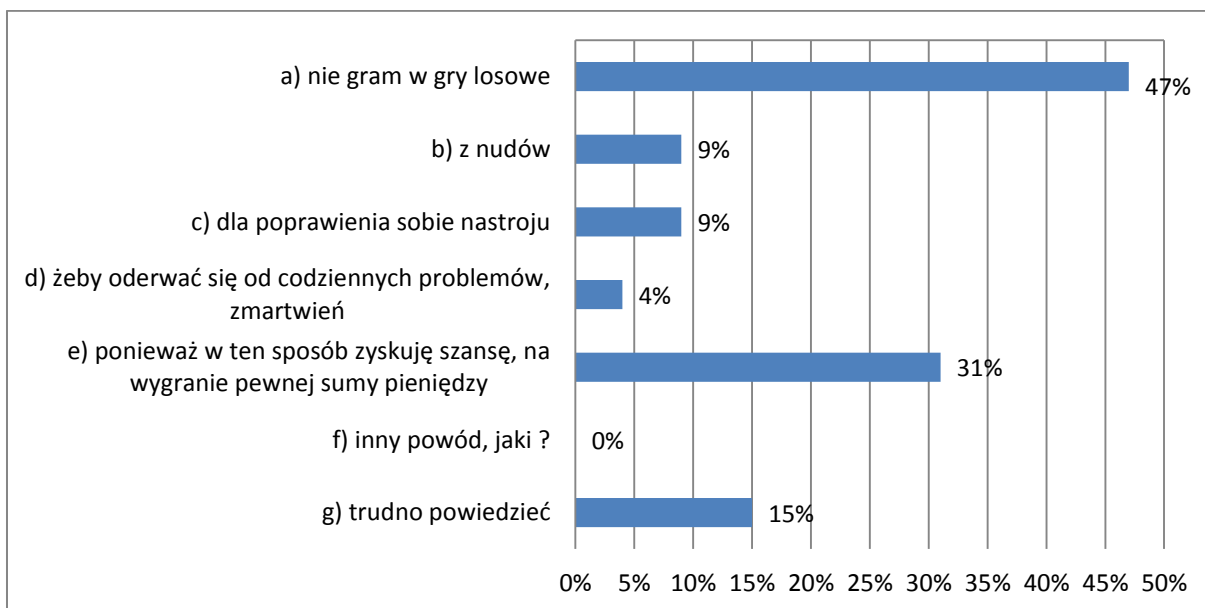
Wyk. 120. Czy brał/a Pan/i udział w konkursach organizowanych przez gazety, telewizję, operatorów telefonicznych w których wysyła się płatne smsy?

65% nigdy nie grało na automatach, 28% kilka razy, zaś 7% wiele razy.



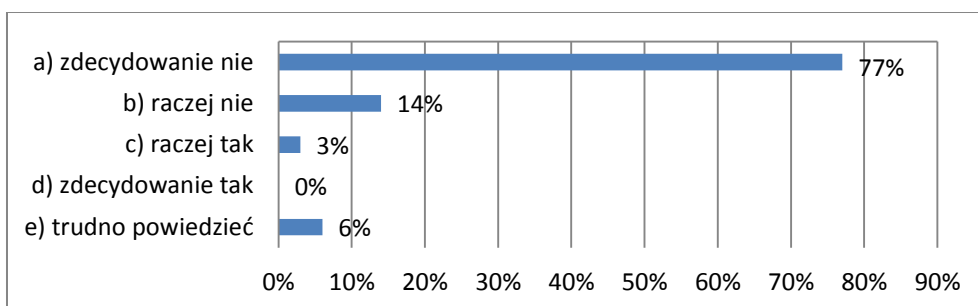
Wyk. 121. Czy grał/a Pan/i na automatach, w salonach gier?

47% nie grało w gry losowe. Głównym celem grania w gry losowe, jest według 31% ankietowanych szansa na wygraną pewnej sumy pieniędzy. 9% gra z nudów, następnymi 9% dla poprawienia sobie nastroju, 4% gra aby oderwać się od codziennych problemów i zmartwień.

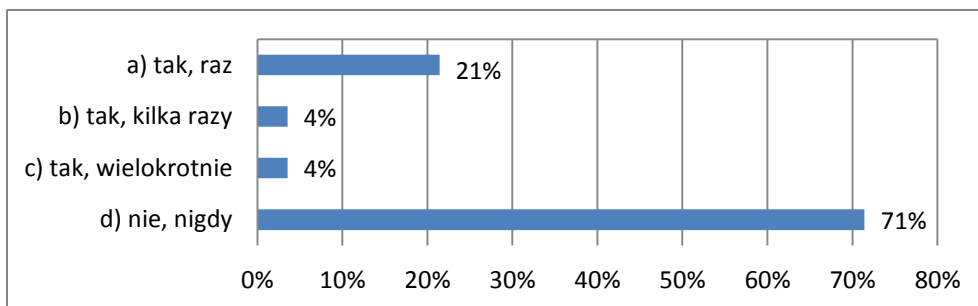


Wyk. 121. W jakim celu gra Pan/i w gry losowe?

91% ankietowanych nie miało nigdy problemów z hazardem. 3% przyznało się, że miało takie problemy. 6% nie umie ocenić sytuacji w jakiej się znalazł.

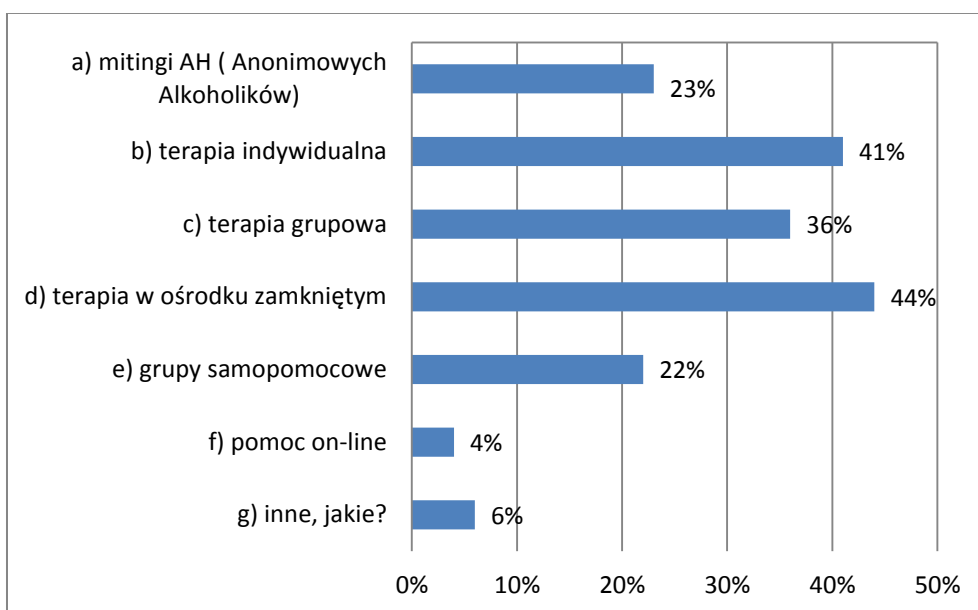


Wyk. 122. Czy miał/a Pan/i kiedykolwiek problem związany z hazardem ?



Wyk. 123. Czy kiedykolwiek podjął/a Pan/i próbę wyjścia z problemu związanego z hazardem ?

21% wychodziło z problemu związanego z hazardem. 4% próbowało kilka razy. Kolejne 4% ankietowanych wielokrotnie. 71% nigdy nie podejmowało próby wyjścia z problemu związanego z hazardem.

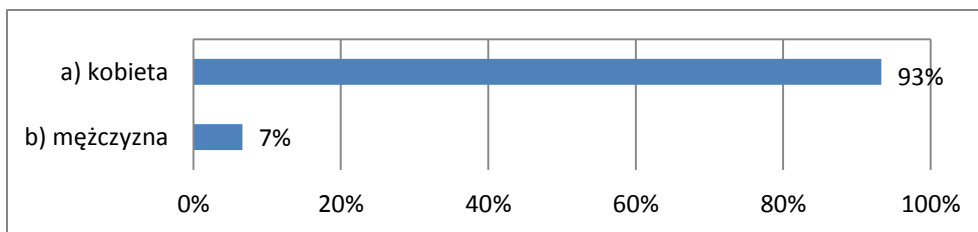


Wyk. 124. Jaka forma pomocy według Pana/i jest najlepsza w związku z uzależnieniem od hazardu? (Można wybrać więcej odpowiedzi)

6. Badanie sprzedawców Miasta Sejny

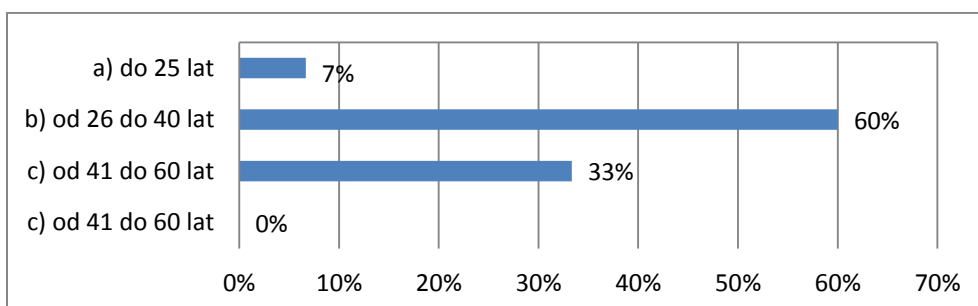
6.1. Struktura badanej próby

W badaniu diagnozującym problemy społeczne na terenie miasta Sejny wzięło udział 15 sprzedawców alkoholu, w próbie znalazło się 93% kobiet i 7% mężczyzn. Poniżej została przedstawiona struktura próby zgodnie z podziałem na kategorie wiekowe oraz staż pracy na stanowisku sprzedawcy alkoholu.



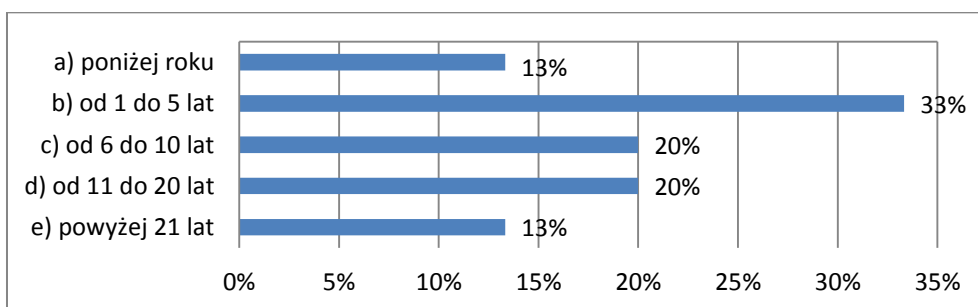
Wyk. 125. Struktura badanej próby według płci.

60% była w wieku 26-40 lat. W wieku do 25 lat było 7% ankietowanych. Co trzeci ankietowany był w wieku między 41 a 60 rokiem życia.



Wyk. 126. Pana/i wiek mieści się w przedziale:

33% ankietowanych to osoby, które pracują w zawodzie od 1 do 5 lat, 20% pracuje od 6 do 10 lat, 20% ankietowanych pracuje od 11 do 20 lat oraz 20% pracuje od 11 do 20 lat. 13% ma najmniejszy staż pracy, czyli poniżej roku .

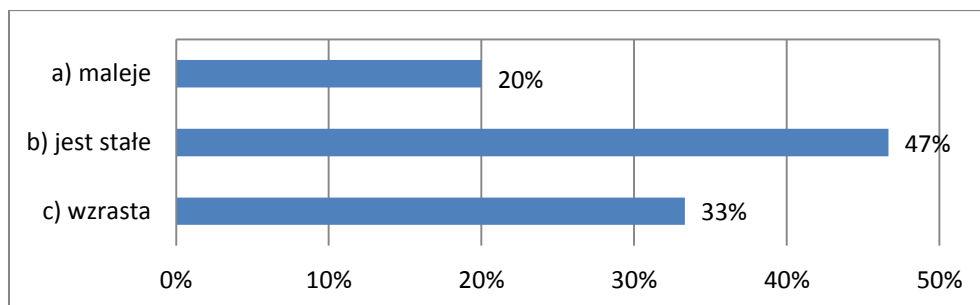


Wyk. 127. Od ilu lat pracuje Pan/i w sklepie, gdzie prowadzona jest sprzedaż alkoholu?

6.2. Problem alkoholowy z perspektywy sprzedawców Miasta Sejny

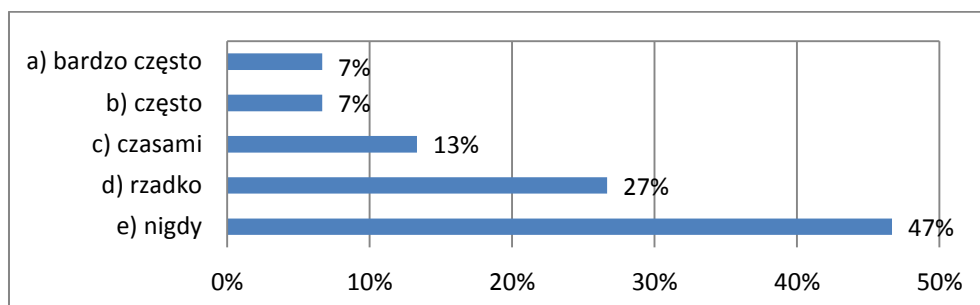
Sprzedawców alkoholu pytano przede wszystkim o doświadczenia związane z wykonywaną pracą w kontekście diagnozowanych problemów społecznych.

Według ankietowanych spożycie alkoholu na przestrzeni kilku lat nie zmieniło się i jest stałe. 20% uważa, że maleje, a 33%, że wzrasta.



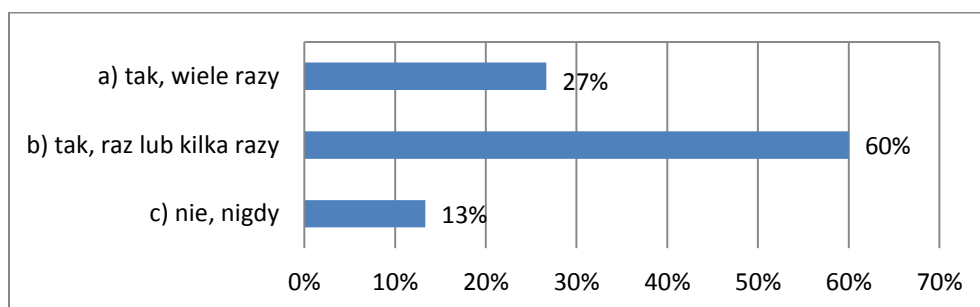
Wyk. 128. Proszę ocenić czy spożycie alkoholu na przestrzeni kilku lat w Pana/i miejscowości:

47% ankietowanych jest zdania, że do sprzedaży alkoholu osobom niepełnoletnim nie dochodzi na terenie miasta. 13% ankietowanych uważa, że zdarza się to czasami, a 27% zaznaczyło, że rzadko dochodzi do takich sytuacji. 14% uważa, że dochodzi często lub bardzo często.



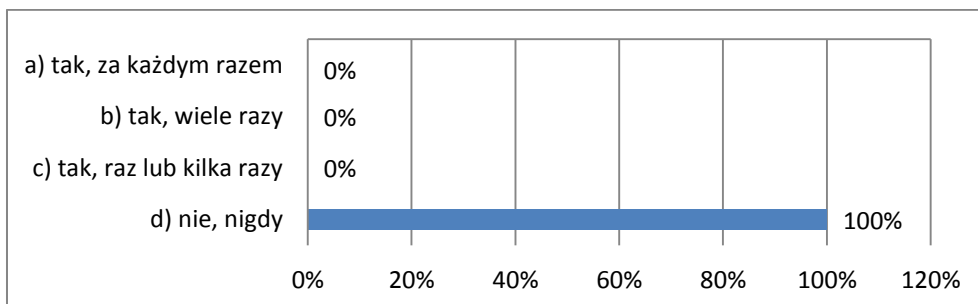
Wyk. 129. Proszę ocenić jak często zdarza się, że alkohol jest sprzedawany osobom niepełnoletnim w Pana/i gminie?

13% wskazało, że sytuacje, w których osoba niepełnoletnia próbowała dokonać zakupu alkoholu nigdy nie miały miejsca. Pozostałe 27% jest zdania, że zdarzyło się to kilka razy, zaś 27% wiele razy.



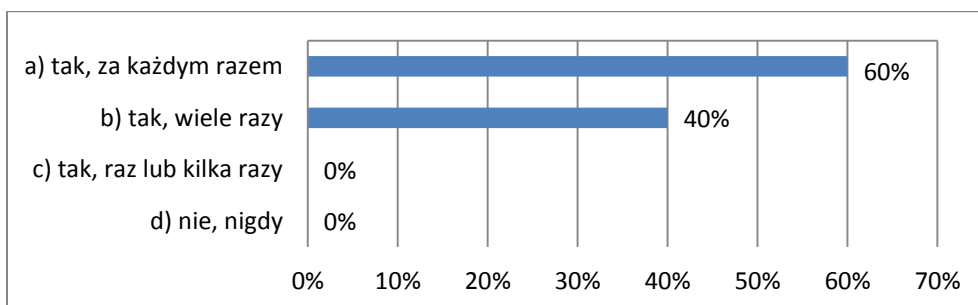
Wyk. 130. Czy zdarzyło się Panu/i, że osoba niepełnoletnia chciała kupić alkohol w obsługiwanym przez Pana/ią punkcie?

100% nie przyznaje się by sprzedali kiedykolwiek alkohol niepełnoletniemu klientowi. Warto jednak mieć na uwadze fakt, iż badania społeczne mają charakter deklaratywny, a respondentom może być trudno przyznać się do kontrowersyjnych zachowań, tym bardziej, że sprzedaż alkoholu nieletnim jest czynem karalnym.



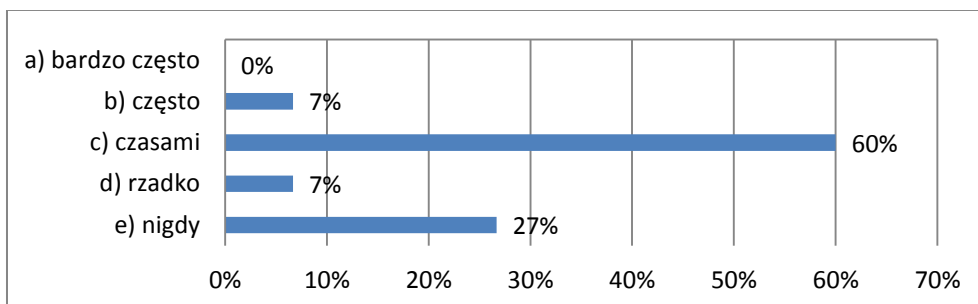
Wyk. 131. Czy zdarzyło się Panu/i sprzedać alkohol osobie niepełnoletniej?

60% pytało za każdym razem klienta o dowód osobisty, 40% wiele razy.



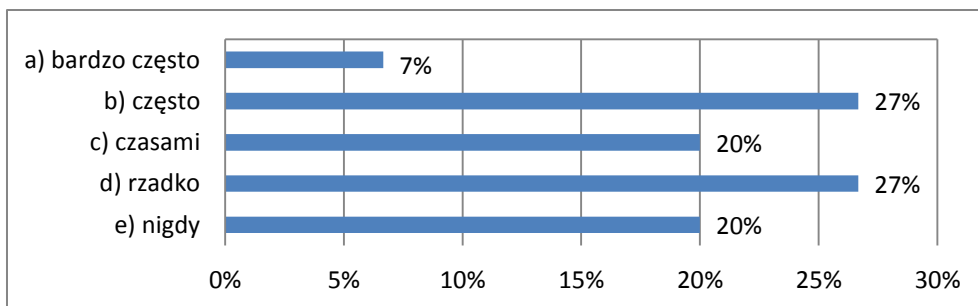
Wyk. 132. Czy zdarzyło się Panu/i kiedykolwiek pytać o dowód osobisty klienta, nie mając pewności czy jest pełnoletni?

60% ankieterowanych uważa, że sytuacja jazdy po wypiciu alkoholu występuje czasami, 7% uważa, że często, a 7% rzadko oraz 27% nigdy.



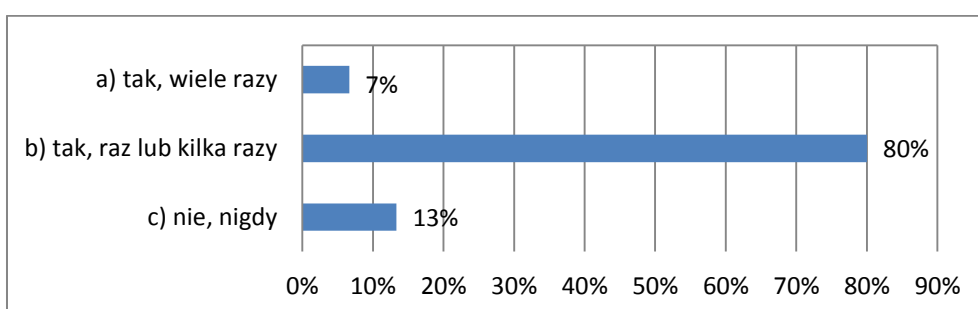
Wyk. 133. Proszę ocenić jak często ma miejsce sytuacja jazdy po wypiciu alkoholu w Pana/i miejscowości?

Według ankieterowanych sprzedawców alkohol sprzedawany osobom nietrzeźwym zdarza się często w badanej miejscowości (27%) oraz bardzo często (7%). 20% uważa, że czasami oraz 27% uważa, że rzadko i 20% nigdy.



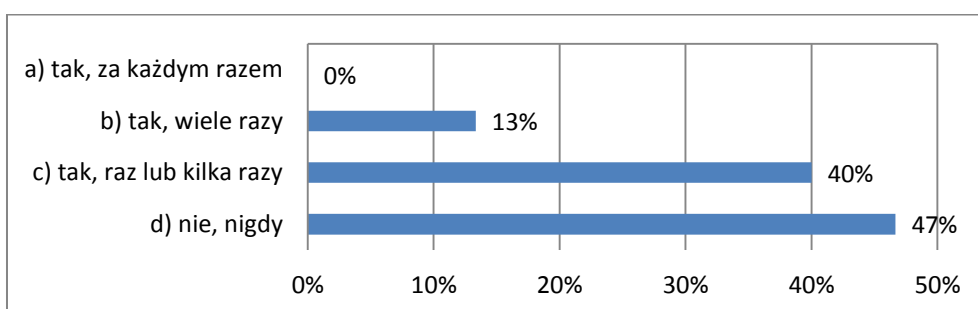
Wyk. 134. Proszę ocenić jak często zdarza się, że alkohol jest sprzedawany osobom nietrzeźwym w Pana/i miejscowości?

80% ankietowanych potwierdza, że osoba nietrzeźwa próbowała kilka razy kupić alkohol. W obsługiwany przez respondenta punkcie. 7% wiele razy miało taką sytuację. 13% potwierdza, że nie zdarzyło jej się, aby nietrzeźwy próbował zakupić alkohol.



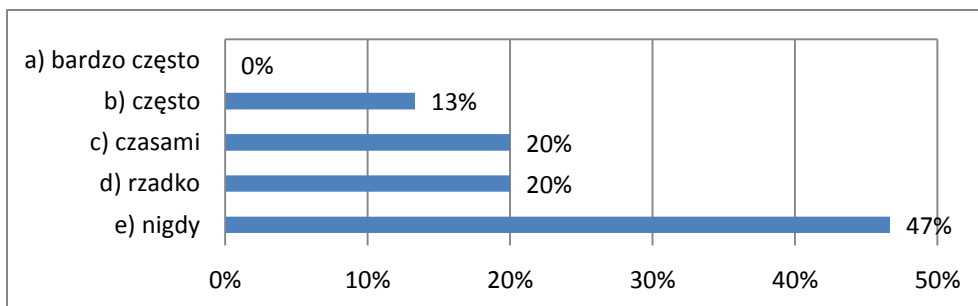
Wyk. 135. Czy zdarzyło się Panu/i, że osoba nietrzeźwa próbowała kupić alkohol w obsługiwany przez Pana/ią punkcie?

47% ankietowanych twierdzą, że nigdy nie sprzedała alkoholu osobie nietrzeźwej. Pozostałym zdarzyło się to raz lub kilka razy (40%) oraz 13% twierdzi, że wiele razy.



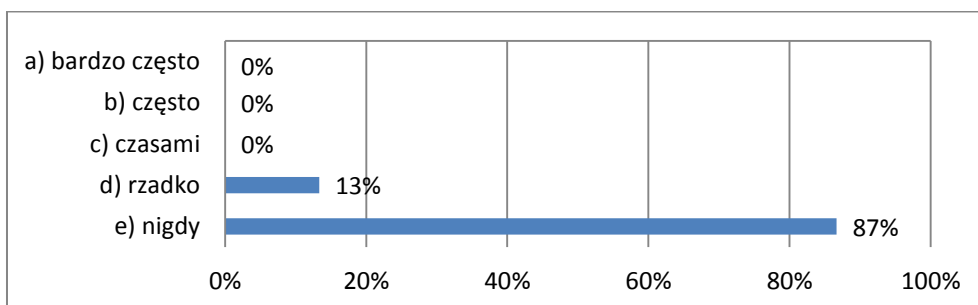
Wyk. 136. Czy zdarzyło się Panu/i sprzedać alkohol osobie nietrzeźwej?

24% ankietowanych twierdzi, że zdarza się aby klienci sklepu spożywali alkohol na terenie punktu sprzedaży alkoholu. 13% uważa, że zdarza się to często. 47% uważa, że nigdy nie zdarzają się takie sytuacje.



Wyk. 137. Proszę ocenić jak często zdarza się sytuacja, że klienci sklepu spożywają alkohol na terenie lub w pobliżu punktu sprzedaży alkoholu w Pana/i miejscowości?

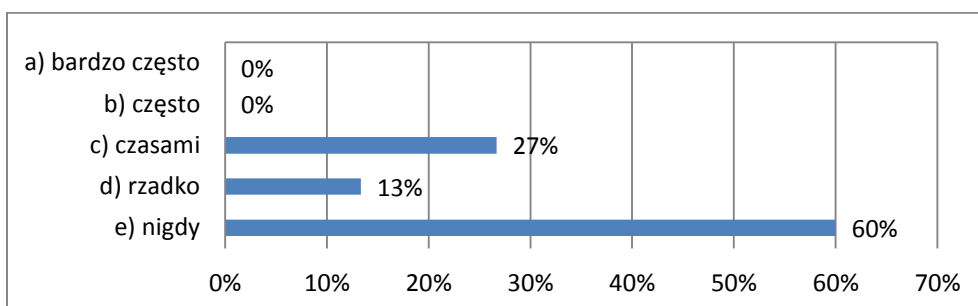
13% z respondentów wzywała policję z powodu zakłócania porządku przez osoby pod wpływem alkoholu, ale rzadko. 87% ocenia, że nie zdarzyło się to nigdy i nie ma doświadczenia z tego typu sytuacjami.



Wyk. 138. Jak często zdarza się Panu/i wezwać policję z powodu zakłócania porządku przez osobę pod wpływem alkoholu na terenie punktu sprzedaży alkoholu lub w jego najbliższej okolicy?

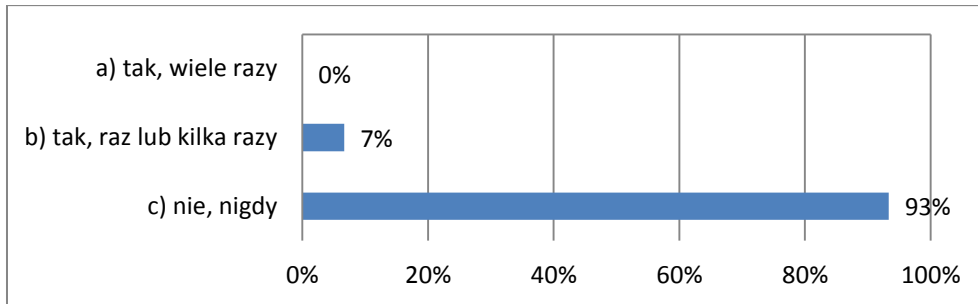
Według oceny ankietowanych sprzedaż papierosów nieletnim zdarza się czasami, twierdzi tak 27%, 13% uważa, że rzadko. 60% ankietowanych twierdzi, że takie sytuacje nie mają miejsca.

6.3. Inne problemy społeczne z perspektywy sprzedawców Miasta Sejny



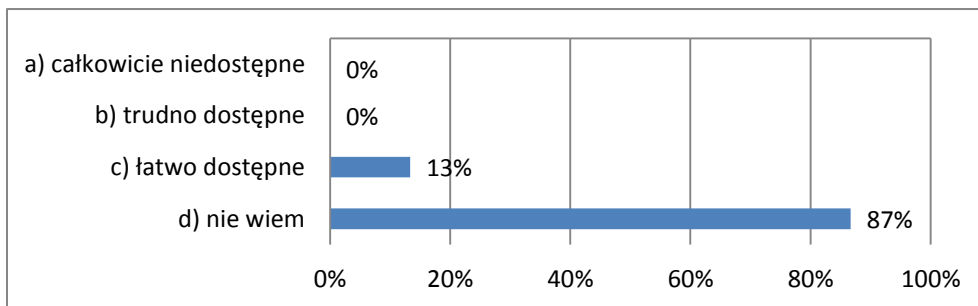
Wyk. 139. Proszę ocenić jak często zdarza się, że osobom niepełnoletnim sprzedawane są papierosy w Pana/i miejscowości?

93% deklaruje, że nigdy nie sprzedało papierosów niepełnoletnim klientom. 7% przyznaje się, że sprzedało papierosy osobie nieletniej raz lub kilka razy.



Wyk. 140. Czy zdarzyło się Panu/i sprzedać papierosy osobie niepełnoletniej?

87% ankietowanych nie potrafi określić możliwości pozyskania narkotyków na terenie miasta. 13% uważa, że pozyskanie narkotyków jest łatwo dostępne.



Wyk. 141. Jak ocenia Pan/i możliwość pozyskania narkotyków na terenie Pana/i miejscowości?

8. Wnioski i rekomendacje z badań

Poniżej znajduje się podsumowanie wniosków z badania diagnozującego problemy społeczne na terenie Miasta Sejny wraz z rekomendacjami co do dalszych działań profilaktycznych ze strony miasta.

- Dane uzyskane dzięki badaniu dzieci i młodzieży szkolnej pokazały, że na problem alkoholowy narażeni są przede wszystkim uczniowie szkół ponadgimnazjalnych. Spośród nich 57% deklaruje, że spożywa napoje alkoholowe. Natomiast w szkole podstawowej deklaruje takie zjawisko 20% uczniów.
- Alkohol przez osoby niepełnoletnie najczęściej spożywany u kolegów i koleżanek - w szkołach ponadpodstawowych i podstawowych. Na terenie szkoły spożywa alkohol 6% ankietowanych szkół ponadpodstawowych oraz 11% podczas wycieczek . Są to miejsca, gdzie młodzież powinna znajdować się pod opieką osób dorosłych. Jednocześnie stanowi to rekomendację dla instytucji policji, by częściej monitorowali te miejsca na terenie miasta, ze szczególnym wyczuleniem na obecność osób niepełnoletnich.
- Niepokojący jest odsetek odpowiedzi wskazujących, że młodzież pije alkohol w domu (34%). Wskazuję to na potrzebę działań profilaktycznych skierowanych do uczniów, które mogłyby uświadomić negatywne konsekwencje spożywania alkoholu w młodym wieku.
- Wskazuje to również na potrzebę kierowania działań profilaktycznych nie tylko bezpośrednio do młodzieży narażonej na problem z substancjami psychoaktywnymi ale również do ich rodziców, opiekunów oraz nauczycieli szkolnych
- Piwo jest najczęściej spożywane przez uczniów. W przypadku szkół ponadpodstawowych wynosi 43%. Uczniowie również próbują wina i wódki oraz testują inne bliżej nieokreślone alkohole - Uczniowie nie przyznają się rodzicom do spożywania alkoholu. W przypadku dzieci wynosi 14%, a w przypadku szkół ponadpodstawowych 15%.
- 47% szkół ponadpodstawowych korzysta z pomocy starszych kolegów lub 15% prosi o pomoc obce osoby znajdujące się w pobliżu sklepu. Jest to sygnał miasta Sejny, by wprowadziła szkolenia dla osób korzystających z zezwoleń na sprzedaż napojów alkoholowych. Celem oddziaływań szkoleniowych powinno być podniesienie świadomości w obszarze szeroko pojętych skutków sprzedaży alkoholu osobom nieletnim. W programie należałoby uwzględnić ponadto tematykę związaną z zasadami przestrzegania zakazu sprzedaży alkoholu nieletnim (m.in. bezwzględna kontrola pełnoletniości w sytuacji wątpliwości). Nacisk powinien być

również na każdorazowe sprawdzanie dowodu osobistego młodych klientów w razie próby zakupu alkoholu (lub papierosów). Ważna jest też tu kontrola rodzicielska.

- Zebrane dane wskazują na potrzebę przeprowadzenia działań profilaktycznych odnośnie problemu uzależnienia od alkoholu, które pozwoliłyby na obalenie popularnych przekonań i stereotypów związanych z alkoholem i chorobą alkoholową.
- Dane świadczące o kontaktach młodzieży nieletniej z narkotykami lub dopalaczami są rażące – 4% dzieci, 7% szkół ponadpodstawowych wskazało, że miało kontakt z narkotykami lub dopalaczami. Należy zastanowić się nad prowadzeniem działań zapobiegawczych w tym obszarze, nie tylko związanych z przekazywaniem informacji i uzupełnianiem wiedzy uczniów, ale przede wszystkim kształtowaniu prawidłowych postaw wobec szkodliwych środków i odpowiedzialności za podejmowane działania.
- Badanie pokazało dużą rolę telewizji i Internetu w kształtowaniu postaw i opinii względem substancji odurzających. Stosunkowo duży odsetek uczniów wskazuje również szkołę jako źródło wiedzy na ten temat, co stanowi przesłankę do prowadzenia działań edukacyjnych i profilaktycznych za pośrednictwem szkoły.
- Warto prowadzić cykliczne szkolenia z każdą badaną grupą, z analizy wynika, że są oni narażeni na kontakt z substancjami psychoaktywnymi. Najważniejsze aby uświadomić jakie są skutki zażywania narkotyków lub dopalaczy oraz przekazywać profesjonalną wiedzę na tematy związane z uzależnieniami – warsztaty profilaktyczne z ekspertem. Jest to bardzo istotne, ponieważ uczniowie z każdej z grup podkreślają, że mają łatwy dostęp do zakupu narkotyków oraz dopalaczy. Według analizy 8% uczniów szkół podstawowych ma ułatwiony dostęp do narkotyków, jest to wynik wysoki.
- Z każdej grupy wiekowej, uczniowie deklarują że ich rodzice wiedząc, że zażywają narkotyki i dopalacze.
- 32% uczniów szkół podstawowych oraz 32% szkół ponadpodstawowych ma doświadczenie ze zjawiskiem przemocy. Uczniowie również podkreślają, że występuje również problem przemocy w szkole. Z analizy wynika, że 60% dzieci zgłasza taki problem, oraz 40% uczniów szkół ponadpodstawowych. Wskaźnik ten jest bardzo wysoki, należy zauważyć, że teren placówki szkolnej powinien być miejscem, gdzie młodzi ludzie będą mieli poczucie bezpieczeństwa. W tym obszarze również można prowadzić działania profilaktyczne np. przeprowadzenie spotkania z młodzieżą szkolną mającą na celu przekazania wiedzy na temat możliwości reagowania na zachowania agresywne.
- Uczniowie przyznali się również do stosowania przemocy wobec rówieśników. W przypadku szkół podstawowych 12% oraz 25% uczniów szkół ponadpodstawowych. Zaleca się zajęcia dla uczniów, rodziców i nauczycieli w zakresie przeciwdziałania przemocy.

- Pewien odsetek badanych uczniów szkoły podstawowej (8%) oraz 6% uczniów szkół ponadpodstawowych wykazuje, że młodzież ma do czynienia z przemocą domową.
- Zebrane dane pokazują, że większość problemów społecznych jest postrzeganych przez mieszkańców, jako ważne zagrożenie dla miasta. Za najpoważniejsze zagrożenia i problemy w mieście uznano: problem narkomanii (81%) oraz picie alkoholu przez dzieci i młodzież (79%). Następnie lokuje się zażywanie narkotyków i dopalaczy przez dzieci i młodzież (76-77%). Badanie diagnozujące wskazało na potrzebę opracowania lokalnych programów a rzecz zwiększenia świadomości mieszkańców miasta odnośnie występujących problemów społecznych i możliwości reagowania na sytuacje naruszenia prawa, ze szczególnym naciskiem na dzieci i młodzież niepełnoletnią. Głównym celem programu byłoby zwiększenie postaw proobywatelskich na terenie miasta.
- Mieszkańcy wskazywali na piwo i wino, jako alkohol, który najczęściej spożywają. 17% wskazuje, że pije alkohol kilka razy w tygodniu, a także codziennie (9%). Jako główny powód picia alkoholu podają picie dla towarzystwa. 16% ankietowanych wskazało również negatywne emocje takie jak picie aby zapomnieć o problemach.
- Ankietowani mieszkańcy potwierdzają również, że na przestrzeni ostatnich lat spożycie alkoholu wzrasta.
- Badanie dorosłych mieszkańców wykazało, że 29% respondentów twierdzi, że często zdarzają się sytuacje prowadzenia pojazdu pod wpływem alkoholu na terenie miasta, zaś 20% twierdzi, że taka sytuacja ma miejsce czasami. Policja powinna prowadzić szeroko zakrojone akcje prewencyjne związane z prowadzeniem pojazdów pod wpływem alkoholu. Dane te są ostrzeżeniem, ponieważ wiążą się nie tylko z łamaniem prawa, ale również stanowią bezpośrednie niebezpieczeństwo dla kierowców oraz społeczności lokalnej.
- Spożywanie alkoholu według mieszkańców miasta stanowi dość poważne zagrożenie. Problem jest wyraźnie dostrzegalny, potwierdza to fakt, że prawie połowa respondentów (52%) potwierdza, że osoby niepełnoletnie mogą kupić alkohol oraz 62% wskazuje także, że osoby nietrzeźwe mogą zakupić alkohol. Szczególnie istotnym aspektem problemu alkoholowego jest korzystanie z napojów alkoholowych przez młodzież.
- 21% dorosłych mieszkańców zadeklarowało, że korzystało z środków psychoaktywnych. Także podkreślają fakt, że nie trudno zdobyć narkotyki na terenie miasta oraz spożywają narkotyki typu marihuana, amfetamina oraz dopalacze dla lepszej zabawy.
- 69% mieszkańców deklaruje, że pali papierosy. 37% respondentów z ogółu badanych pali papierosy codziennie oraz 51% wskazuje, że osoby niepełnoletnie mogą zakupić papierosy w swojej miejscowości.

- 62% ankietowanych deklaruje, że było świadkiem przemocy. Przemoc była stosowana wobec osób z rodziny, co może wskazywać na przemoc w rodzinie. Ankietowani również wskazują, że byli ofiarami przemocy i doświadczyli tej przemocy od bliskich członków rodziny.
- 35% ankietowanych, źle się czuło z powodu braku dostępu do komputera oraz Internetu. Głównie korzystają z komputera do wyszukiwania informacji oraz kontaktowania się ze znajomymi.
- 52% ankietowanych brało udział w konkursach organizowanych przez gazety i telewizję, 35% grało na automatach i w salonach gier.
- Według sprzedawców spożycie alkoholu na przestrzeni ostatnich lat jest na stałym poziomie.
- Ankietowani sprzedawcy (87%) wskazują, że osoby niepełnoletnie dokonują próby kupna alkoholu w ich sklepie. Jest to wynik rażący.
- Jeśli chodzi o głos sprzedawców w sprawie problemu narkotykowego miasta to 87% sprzedawców nie ma zdania na temat doświadczeń mieszkańców z narkotykami, 13% uważa, że na terenie miejscowości narkotyki są łatwo dostępne.
- Z opinii sprzedawców wynika, że problem nikotynowy dotyka także nieletnich mieszkańców miasta. 40% ankietowanych wskazuje, że zdarza się, że są sprzedawane papierosy osobie nieletniej
- Jeśli chodzi o sprzedaż alkoholu osobom nietrzeźwym na terenie miasta, 34% sprzedawców uważa, że zdarzają się takie sytuacje, a do sprzedaży alkoholu osobie nietrzeźwej bardzo często lub często, a 20% czasami. Ponadto 33% badanych stwierdziła, iż na terenie sklepu lub w jego pobliżu dochodzi do spożywania alkoholu, a 13% sprzedawców musiało wzywać policję w związku z zakłócaniem porządku w najbliższej okolicy punktu sprzedaży przez osobę pod wpływem alkoholu
- Działania profilaktyczne na terenie Miasta Sejny powinny mieć charakter długofalowy i wielostronny. Nie powinny się one ograniczać jedynie do środowiska szkoły - uczniów, rodziców i opiekunów, ponieważ przyniosą wtedy znacznie mniejsze efekty. Zdecydowanie korzystnym działaniem jest edukowanie mieszkańców poprzez akcje ulotkowe oraz plakatowanie.
- Kontynuowanie programu profilaktycznego, obejmującego pracę z rodzicami, nauczycielami, uczniami oraz pozostałymi mieszkańcami miasta, celem utworzenia wspólnoty sprzeciwu wobec zagrożeń społecznych (np. kluby osiedlowe, stowarzyszenia tematyczne, punkty wsparcia). Cel ten może zostać osiągnięty poprzez propagowanie wszelkich działań sprzyjających rozwojowi aktywności społeczeństwa, wzbudzenie zainteresowania mieszkańców życiem lokalnym, w tym uświadamiania wpływu każdego mieszkańca miasta na rozwój i funkcjonowanie ich najbliższego otoczenia.

- Rekomenduje się opracowanie lokalnej kampanii na rzecz zwiększenia świadomości oraz odpowiedzialności sprzedawców alkoholu i uwrażliwienia ich na szkodliwość sprzedaży napojów alkoholowych (jednocześnie papierosów) osobom niepełnoletnim oraz nietrzeźwym.
- Rekomenduje się opracowanie lokalnej kampanii na rzecz zwiększenia świadomości problemu, iż starsza młodzież ułatwia dostęp i zakupuje młodszej, niepełnoletniej młodzieży alkohol oraz odpowiedzialności sprzedawców alkoholu i uwrażliwienia ich na szkodliwość sprzedaży napojów alkoholowych (jednocześnie papierosów) osobom niepełnoletnim oraz nietrzeźwym.
- Badanie pokazało dużą rolę telewizji oraz Internetu w kształtowaniu postaw i opinii względem substancji odurzających, co powinno być wskazówką do opracowania działań profilaktycznych prowadzonych w szkołach. Naturalnym środowiskiem młodych ludzi w czasach współczesnych jest Internet, dlatego warto spróbować dotrzeć do najmłodszych grup właśnie w ten sposób.
- Podejmowanie działań skierowanych wobec rodziców i nauczycieli, w celu wzmocnienia ich autorytetu wychowawczego. Ważnym jest, by stali się wiarygodnym źródłem informacji i kształtowali prawidłowe postawy podopiecznych.
- Zorganizowanie kampanii informacyjnej dla mieszkańców miasta, dotyczącej problemu występowania zjawiska przemocy wśród dzieci i młodzieży szkolnej.
- Zorganizowanie zajęć dydaktycznych dotyczących kwestii przemocy w szkole i rodzinie. Podjęcie działań profilaktycznych, których celem byłoby zwiększenie bezpieczeństwa uczniów na terenie szkoły oraz w jej pobliżu.
- Rekomenduje się podjęcie działań profilaktycznych, których celem byłoby zwiększenie bezpieczeństwa uczniów na terenie szkoły oraz w jej pobliżu, a także zorganizowanie zajęć dydaktycznych dotyczących kwestii przemocy w szkole i rodzinie. Działania kierowane wobec zjawisku przemocy rówieśniczej powinny opierać się na promowaniu zdrowego stylu życia, wdrażaniu już od najmłodszych lat warsztatów obejmujących tematykę komunikacji społecznej, a także samorozwoju i samodoskonalenia, prowadzeniu kampanii profilaktyczno-edukacyjnych, dotyczących problematyki agresji i przemocy oraz sposobów radzenia sobie z negatywnymi emocjami.

Zespół badawczy i osoby opracowujące powyższy raport mają nadzieję, że zaprezentowane wyniki będą stanowić przydatną wskazówkę w podejmowaniu działań na rzecz niwelowania problemów społecznych występujących w obrębie miasta.